

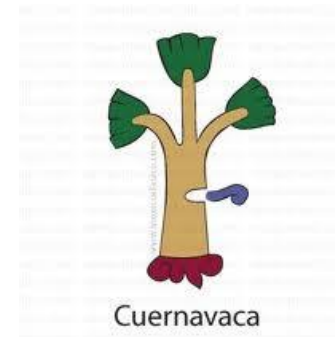
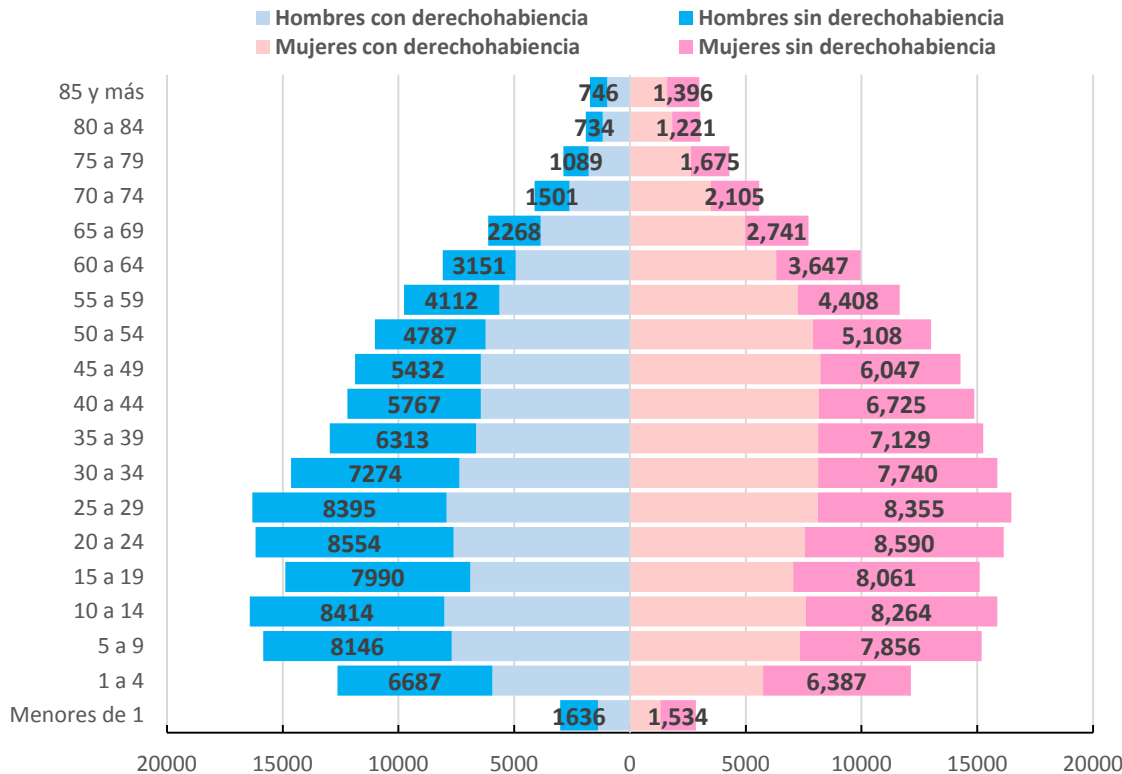
Municipio: Cuernavaca

UNIDADES DE SALUD

UNIDADES DE PRIMER NIVEL: 22
 UNIDADES DE SEGUNDO NIVEL: 1
 UNIDADES DE TERCER NIVEL: 0
 UNIDADES MÉDICAS MÓVILES: 1
 1 – Tipo 0

Jurisdicción Sanitaria I

Piramide poblacional por condición de derechohabiencia
 Municipio de Cuernavaca, 2019

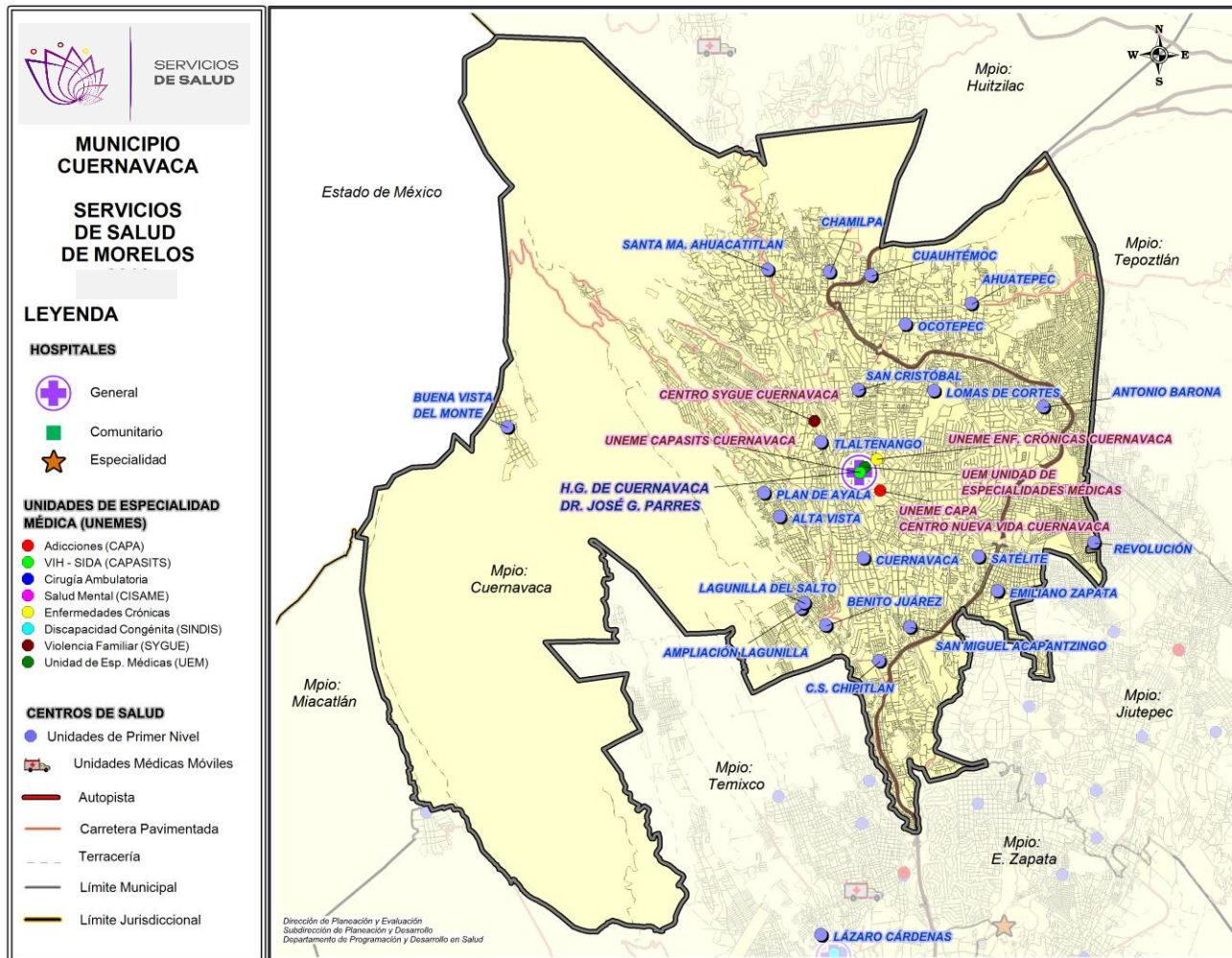


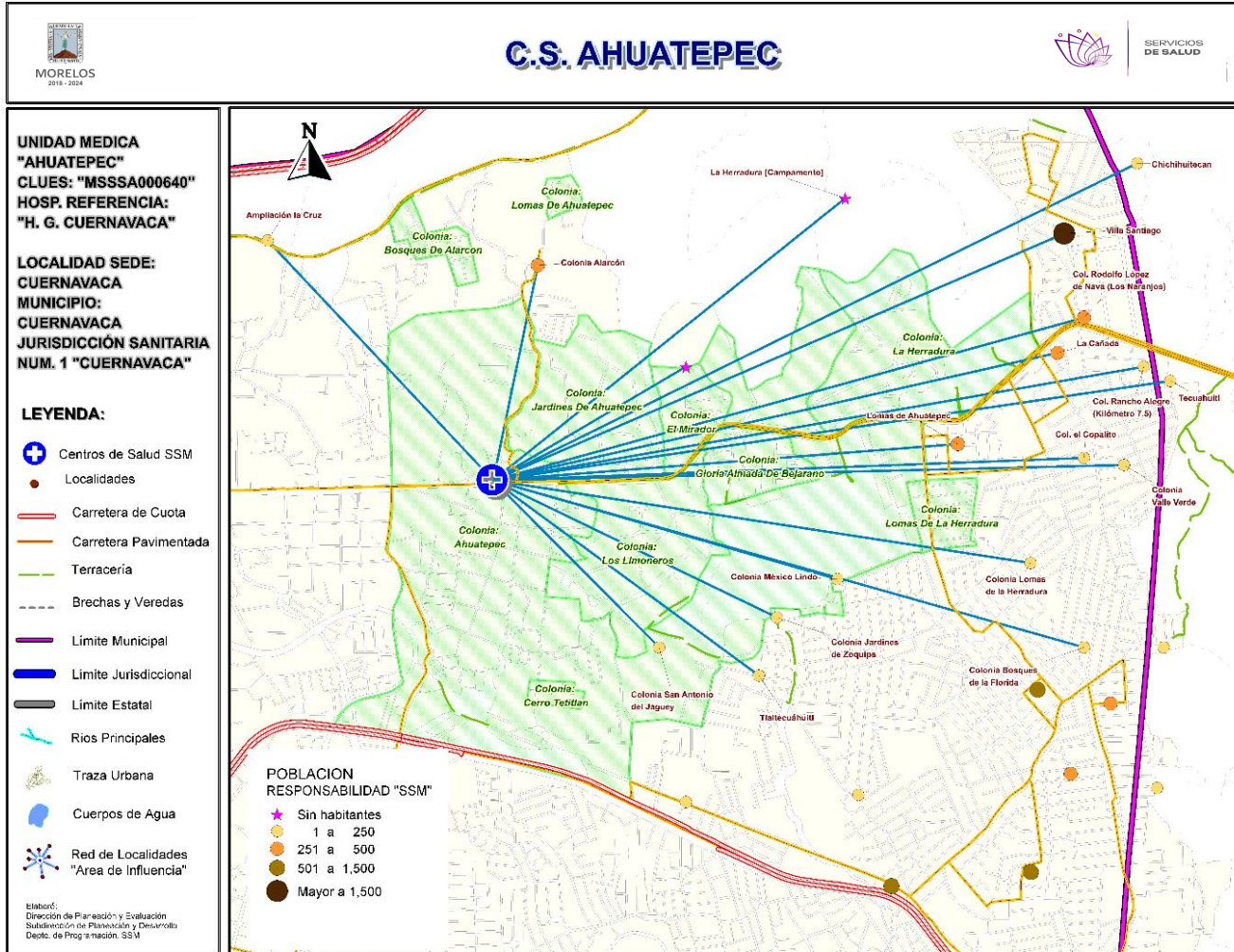
Municipio: Cuernavaca

Jurisdicción Sanitaria I

POBLACIÓN MUNICIPIO DE CUERNAVACA, MORELOS 2019.							
Edad quin.	Con Derechohabiencia			Sin Derechohabiencia			Población total general
	Masculino	Femenino	Total	Masculino	Femenino	Total	
< de 1	1,381	1,314	2,695	1,636	1,534	3,170	5,865
1 a 4	5,948	5,741	11,689	6,687	6,387	13,074	24,763
5 a 9	7,697	7,336	15,033	8,146	7,856	16,002	31,035
10 a 14	8,013	7,595	15,608	8,414	8,264	16,678	32,286
15 a 19	6,895	7,048	13,943	7,990	8,061	16,051	29,994
20 a 24	7,622	7,550	15,172	8,554	8,590	17,144	32,316
25 a 29	7,915	8,115	16,030	8,395	8,355	16,750	32,780
30 a 34	7,365	8,124	15,489	7,274	7,740	15,014	30,503
35 a 39	6,655	8,122	14,777	6,313	7,129	13,442	28,219
40 a 44	6,438	8,147	14,585	5,767	6,725	12,492	27,077
45 a 49	6,445	8,224	14,669	5,432	6,047	11,479	26,148
50 a 54	6,228	7,902	14,130	4,787	5,108	9,895	24,025
55 a 59	5,647	7,238	12,885	4,112	4,408	8,520	21,405
60 a 64	4,934	6,320	11,254	3,151	3,647	6,798	18,052
65 a 69	3,860	4,970	8,830	2,268	2,741	5,009	13,839
70 a 74	2,619	3,477	6,096	1,501	2,105	3,606	9,702
75 a 79	1,783	2,628	4,411	1,089	1,675	2,764	7,175
80 a 84	1,171	1,818	2,989	734	1,221	1,955	4,944
85 y más	980	1,601	2,581	746	1,396	2,142	4,723
Total	99,596	113,270	212,866	92,996	98,989	191,985	404,851

Ubicación Geográfica





***Población afiliada al Seguro Popular: 7,201**



MORELOS
2018 - 2024



MORELOS
ANÉTRON DEL MUNDO
GOBIERNO DEL ESTADO
SETE 2024



**SERVICIOS
DE SALUD**

POBLACIÓN DEL ÁREA DE INFLUENCIA, 2019.

CLUES: MSSSA000640

NOMBRE CLUES: AHUATEPEC

MUNICIPIO SEDE: 007 CUERNAVACA

LOCALIDAD SEDE: 0001 CUERNAVACA

TIPOLOGÍA: F / URBANO DE 03 NÚCLEOS BÁSICOS

HOSPITAL DE REFERENCIA: HG DE CUERNAVACA DR. JOSE G. PARRÉS

CLAVE LOCALIDAD	NOMBRE DE LA LOCALIDAD	COLONIA	POBLACIÓN TOTAL	POBLACIÓN SSM
170070001	Cuernavaca	AHUATEPEC	6,317	3,774
170070001	Cuernavaca	BOSQUES DE ALARCON	223	108
170070001	Cuernavaca	EL MIRADOR	612	419
170070001	Cuernavaca	GLORIA ALMADA DE BEJARANO	824	358
170070001	Cuernavaca	JARDINES DE AHUATEPEC	453	194
170070001	Cuernavaca	LA HERRADURA	155	40
170070001	Cuernavaca	LOS LIMONEROS	528	313
170070074	Colonia Rodolfo López de Nava (Los Naranjos)	-	542	352
170070075	Villa Santiago	-	3,778	2,326
170070088	La Herradura [Campamento]	-	0	0
170070089	Ampliación la Cruz (Ampliación los Ramos)	-	51	47
170070100	Lomas de Ahuatepec	-	1,153	465
170070103	Tlaltecúahuítl	-	143	98
170070106	La Cañada	-	636	367
170070108	Colonia Alarcón	-	591	370
170070109	Colonia el Copalito	-	350	190
170070111	Colonia San Antonio del Jagüey	-	79	53
170070118	Colonia Rancho Alegre (Kilómetro 7.5)	-	374	211
170070122	Colonia Jardines de Zoquipa	-	78	48
170070131	Colonia el Mirador	-	0	0
170070134	Colonia Lomas de la Herradura	-	79	36
170070144	Colonia Bosques de la Florida	-	109	89
170070145	Colonia México Lindo	-	62	45
170070146	Colonia Valle Verde	-	232	170
170200112	Tecuahuítl	-	36	21
170200118	Chichihuitecan	-	12	10
TOTAL POBLACIÓN DE LA UNIDAD MÉDICA			17,417	10,104

Fuente: Cubos Dinámicos de la Dirección General de Información en Salud (DGIS); Proyecciones de la Población por condición de derechohabiente, 2019, DGIS plataforma. Estudio de Regionalización Operativa (ERO). Fecha consulta: Marzo 2019. Fecha de Actualización: Mayo 2019. Elaboró: Departamento de Evaluación.

MORBILIDAD DEL C.S. AHUATEPEC (CLUES: MSSSA000640) , 2018				
No.	PADECIMIENTO	CLAVE CIE10	CASOS	
			NÚM.	TASA *
1	Infecciones respiratorias agudas	J00-J06, J20, J21 excepto J02.0 y J03.0	451	45.42
2	Infección de vías urinarias	N30, N34, N39.0	108	10.88
3	Infecciones intestinales por otros organismos y las mal definidas	A04, A08-A09 excepto A08.0	84	8.46
4	Úlceras, gastritis y duodenitis	K25-K29	55	5.54
5	Vulvovaginitis	N76	36	3.63
6	Otitis media aguda	H65.0-H65.1	14	1.41
7	Diabetes mellitus no insulino dependiente (Tipo II)	E11-E14	9	0.91
8	Conjuntivitis	H10	9	0.91
9	Mordeduras por perro	W54	6	0.60
10	Intoxicación por picadura de alacrán	T63.2, X22	5	0.50
	Resto de Diagnósticos	Resto de Diagnósticos	17	1.71
TOTAL			794	
POBLACIÓN RESPONSABILIDAD SSM, 2018:			9,929	



C.S. AHUATEPEC (CLUES: MSSSA000640)

REPORTE SIS

Año	2012	2013	2014	2015	2016	2017
Total de Embarazadas 1° vez	188	127	147	173	140	125
Total de embarazadas Adolescentes 1° vez	64	46	50	47	25	36
Total de Pacientes de MPF	56	237	32	54	128	172
Total de Pacientes Referidos	173	135	272	209	193	235
Total de Pacientes Contrareferidos	0	0	0	0	0	0
Total DM en Tratamiento	175	199	217	242	54	39
Total DM en Control	20	27	19	23	3	5
Total HTA en Tratamiento	76	80	86	91	25	17
Total HTA en Control	20	23	17	13	22	9

Fuente: Subsistema de Prestación de Servicios (SIS) cierre anual 2012 - 2017. s/d= sin datos s/d= sin datos

Nombre: AHUATEPEC
CLUES: MSSSA000640
Jurisdicción: No. I

Concepto	2018 p/	Concepto	2018 p/
Infraestructura			
Consultorios	3	Personal de enfermería	3
-Generales	3	-Enfermeras en contacto	3
-Estomatología	0	-Enfermeras en otra actividad	0
-Otros	0		
Salas de expulsión	0	Consulta otorgada	
Recurso humano			
Médicos en contacto	3	Consulta externa	4,858
-Generales	3	-Consulta general	4,858
-Odontólogos	0	-Consulta odontológica	0
-Otros	0	Indicadores de productividad 1/	
Médicos pasantes	0	Consulta general por médico general 2/	6.4
-P. de medicina	0	Consulta odontológica por odontólogo 3/	0
-P. de odontología	0		

p/ La información corresponde al cierre anual de 2018 p/ (Cifras preliminares).

1/Se consideran 252 días hábiles.

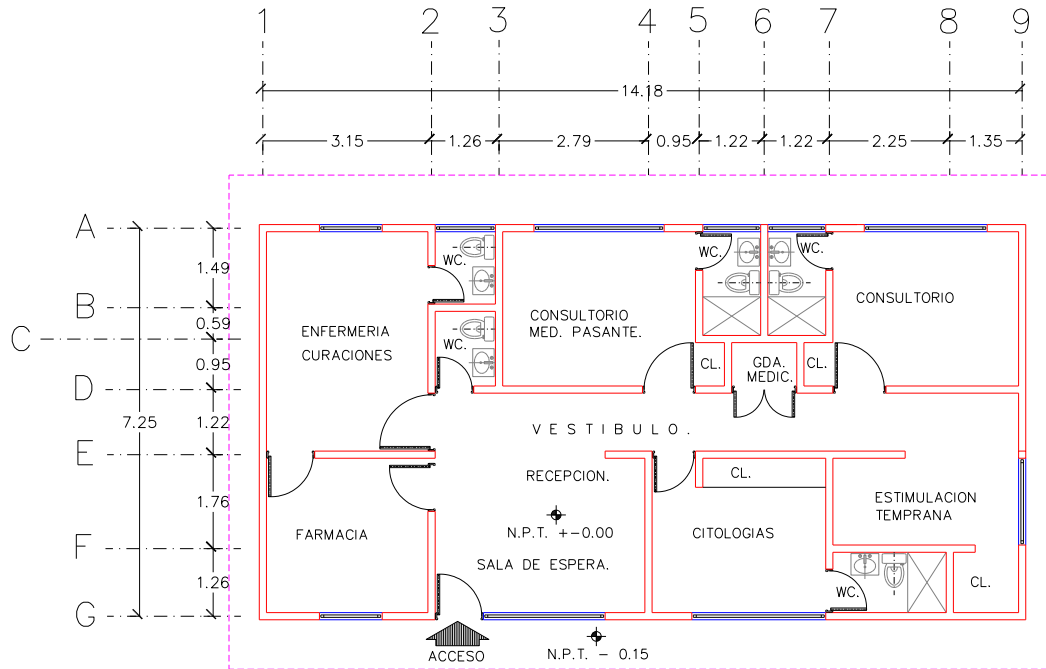
2/Incluye consulta general y médicos generales más pasantes de medicina.

3/Incluye consulta odontológica y odontólogos más pasantes de odontología.

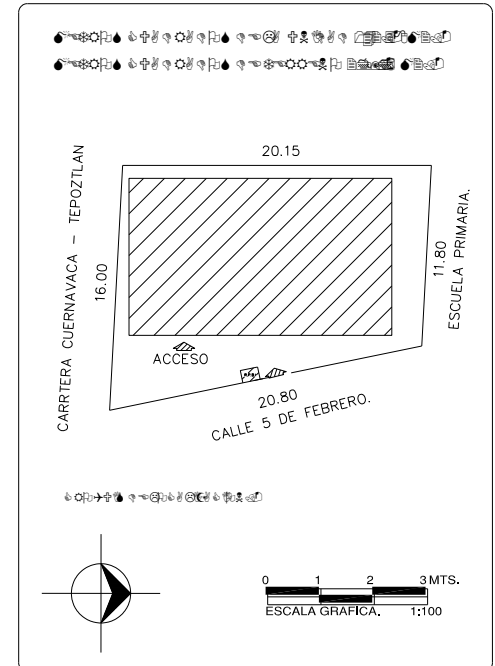
Fuente: SSA/DGIS/Cubos dinámicos de información, 2018 p/.

SINEHIAS, Base de datos/SIS, Cubos dinámicos 2018 p/ (corte 12 de junio).

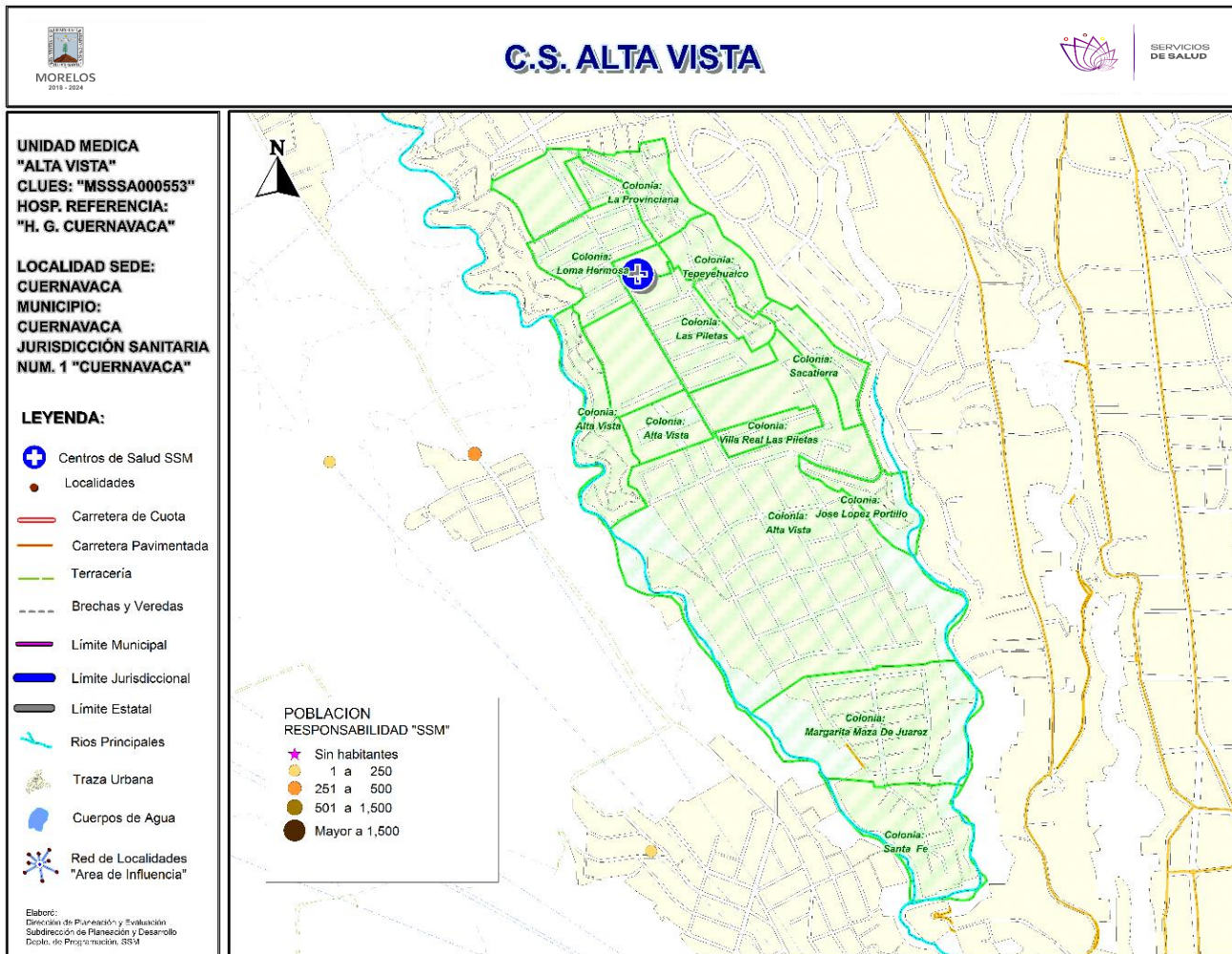
CS Ahuatepec: Plano arquitectónico



R.P.B.I



CENTRO DE SALUD:	FECHA DE CONSTRUCCIÓN:	
JURISDICCION SANITARIA:		
MUNICIPIO:	LOCALIDAD:	
PLANO:		
CLAVE CLUES:	FECHA DE ACTUALIZACIÓN:	VALIDO:
REALIZO LEVANTAMIENTO:		



***Población afiliada al Seguro Popular: 4,511**

POBLACIÓN DEL ÁREA DE INFLUENCIA, 2019.

CLUES: MSSSA000553				NOMBRE CLUES: ALTAVISTA
MUNICIPIO SEDE: 007 CUERNAVACA				LOCALIDAD SEDE: 0001 CUERNAVACA
TIPOLOGÍA: E / URBANO DE 02 NÚCLEOS BÁSICOS				HOSPITAL DE REFERENCIA: HG DE CUERNAVACA DR. JOSE G. PARRÉS
CLAVE LOCALIDAD	NOMBRE DE LA LOCALIDAD	COLONIA	POBLACIÓN TOTAL	POBLACIÓN SSM
170070001	Cuernavaca	ALTA VISTA	9,081	4,345
170070001	Cuernavaca	LA PROVINCIANA	801	458
170070001	Cuernavaca	LAS PILETAS	1,000	387
170070001	Cuernavaca	LOMA HERMOSA	733	296
170070001	Cuernavaca	SACATIERRA	649	406
170070001	Cuernavaca	TEPEYEHUALCO	219	169
170070001	Cuernavaca	VILLA DE OCAMPO	292	169
170070001	Cuernavaca	VILLA REAL LAS PILETAS	306	109
TOTAL POBLACIÓN DE LA UNIDAD MÉDICA			13,081	6,339



MORBILIDAD DEL C.S. ALTA VISTA (CLUES: MSSSA000553) , 2018				
No.	PADECIMIENTO	CLAVE CIE10	CASOS	
			NÚM.	TASA *
1	Infecciones respiratorias agudas	J00-J06, J20, J21 excepto J02.0 y J03.0	205	32.88
2	Infección de vías urinarias	N30, N34, N39.0	95	15.24
3	Infecciones intestinales por otros organismos y las mal definidas	A04, A08-A09 excepto A08.0	31	4.97
4	Vulvovaginitis	N76	14	2.25
5	Amebiasis intestinal	A06.0-A06.3, A06.9	6	0.96
6	Tricomoniasis urogenital	A59.0	6	0.96
7	Otitis media aguda	H65.0-H65.1	5	0.80
8	Diabetes mellitus no insulino dependiente (Tipo II)	E11-E14	3	0.48
9	Hipertensión arterial	I10-I15	3	0.48
10	Síndrome de inmunodeficiencia adquirida	B20-B24	2	0.32
	Resto de Diagnósticos	Resto de Diagnósticos	14	2.25
TOTAL			384	
POBLACIÓN RESPONSABILIDAD SSM, 2018:			6,235	



C.S. ALTA VISTA (CLUES: MSSSA000553)

REPORTE SIS

Año	2012	2013	2014	2015	2016	2017
Total de Embarazadas 1° vez	78	94	132	109	98	58
Total de embarazadas Adolescentes 1° vez	27	26	43	29	23	18
Total de Pacientes de MPF	143	134	69	125	159	131
Total de Pacientes Referidos	179	175	273	315	179	54
Total de Pacientes Contrareferidos	0	0	0	0	0	0
Total DM en Tratamiento	58	39	49	67	74	s/d
Total DM en Control	47	10	16	22	9	s/d
Total HTA en Tratamiento	35	22	31	46	55	s/d
Total HTA en Control	31	8	15	25	26	s/d

Fuente: Subsistema de Prestación de Servicios (SIS) cierre anual 2012 - 2017. s/d= sin datos

Nombre: ALTA VISTA
CLUES: MSSSA000553
Jurisdicción: No. I

Concepto	2018 p/	Concepto	2018 p/
Infraestructura			
Consultorios	1	Personal de enfermería	3
-Generales	1	-Enfermeras en contacto	3
-Estomatología	0	-Enfermeras en otra actividad	0
-Otros	0		
Salas de expulsión	0		
Recurso humano			
Médicos en contacto	1	Consulta otorgada	
-Generales	1	Consulta externa	1,695
-Odontólogos	0	-Consulta general	1,695
-Otros	0	-Consulta odontológica	0
Médicos pasantes	0		
-P. de medicina	0		
-P. de odontología	0		
		Indicadores de productividad 1/	
		Consulta general por médico general 2/	6.7
		Consulta odontológica por odontólogo 3/	0

p/ La información corresponde al cierre anual de 2018 p/ (Cifras preliminares).

1/Se consideran 252 días hábiles.

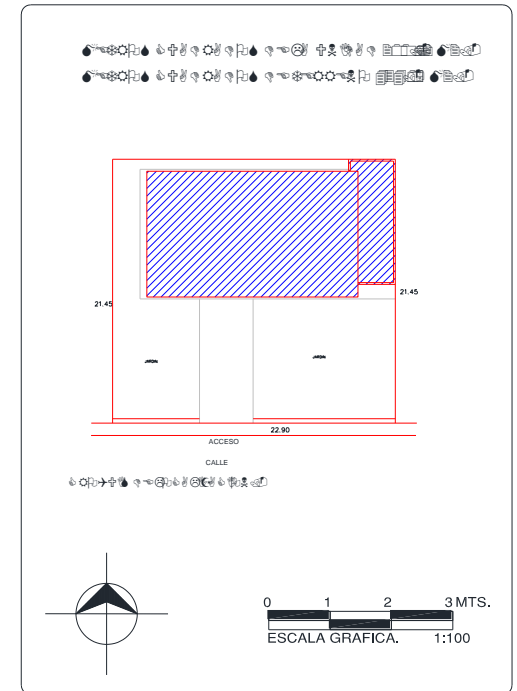
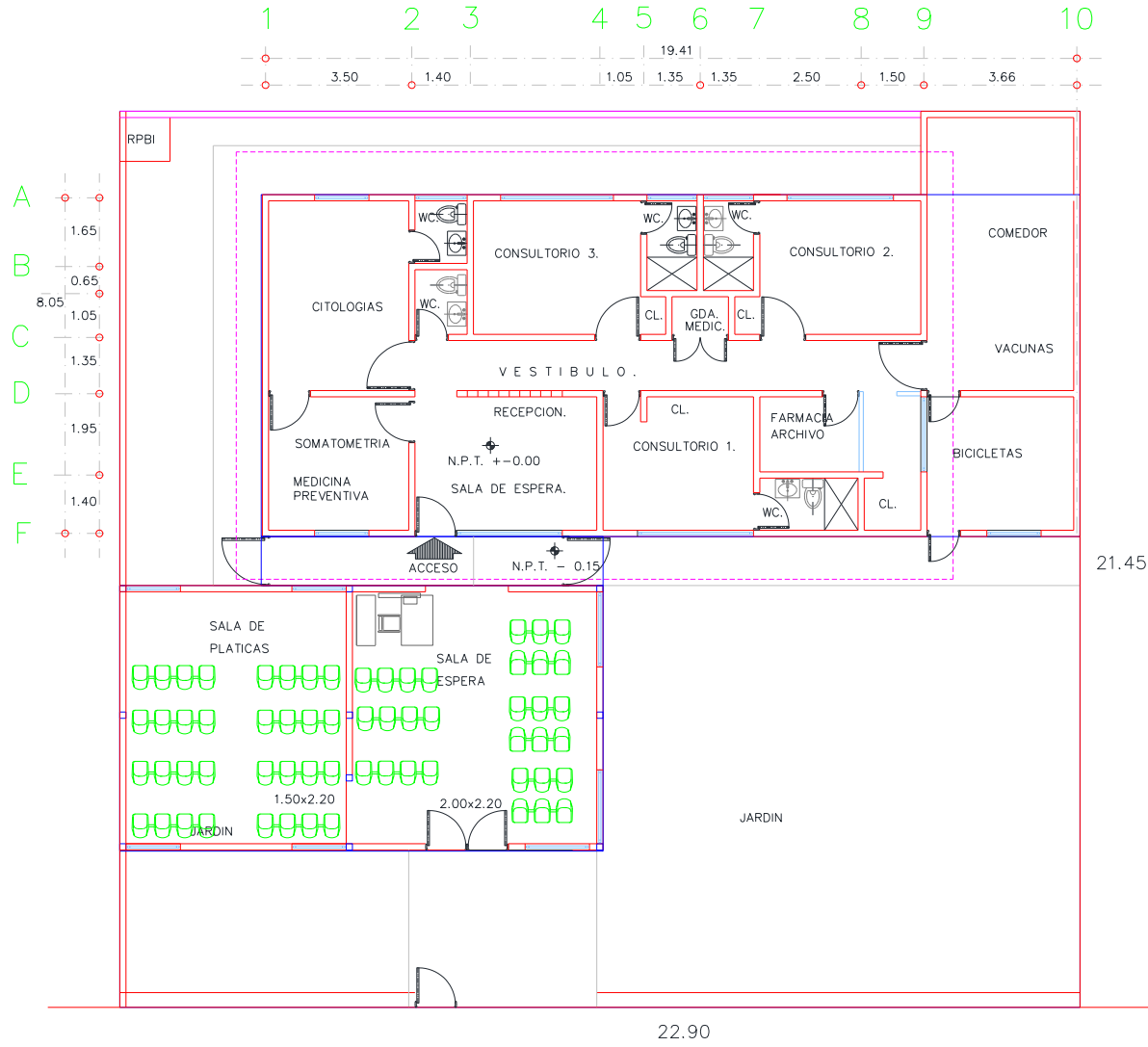
2/Incluye consulta general y médicos generales más pasantes de medicina.

3/Incluye consulta odontológica y odontólogos más pasantes de odontología.

Fuente: SSA/DGIS/Cubos dinámicos de información, 2018 p/.

SINEHIAS, Base de datos/SIS, Cubos dinámicos 2018 p/ (corte 12 de junio).

CS Alta Vista: Plano arquitectónico



CENTRO DE SALUD: FECHA DE CONSTRUCCIÓN:

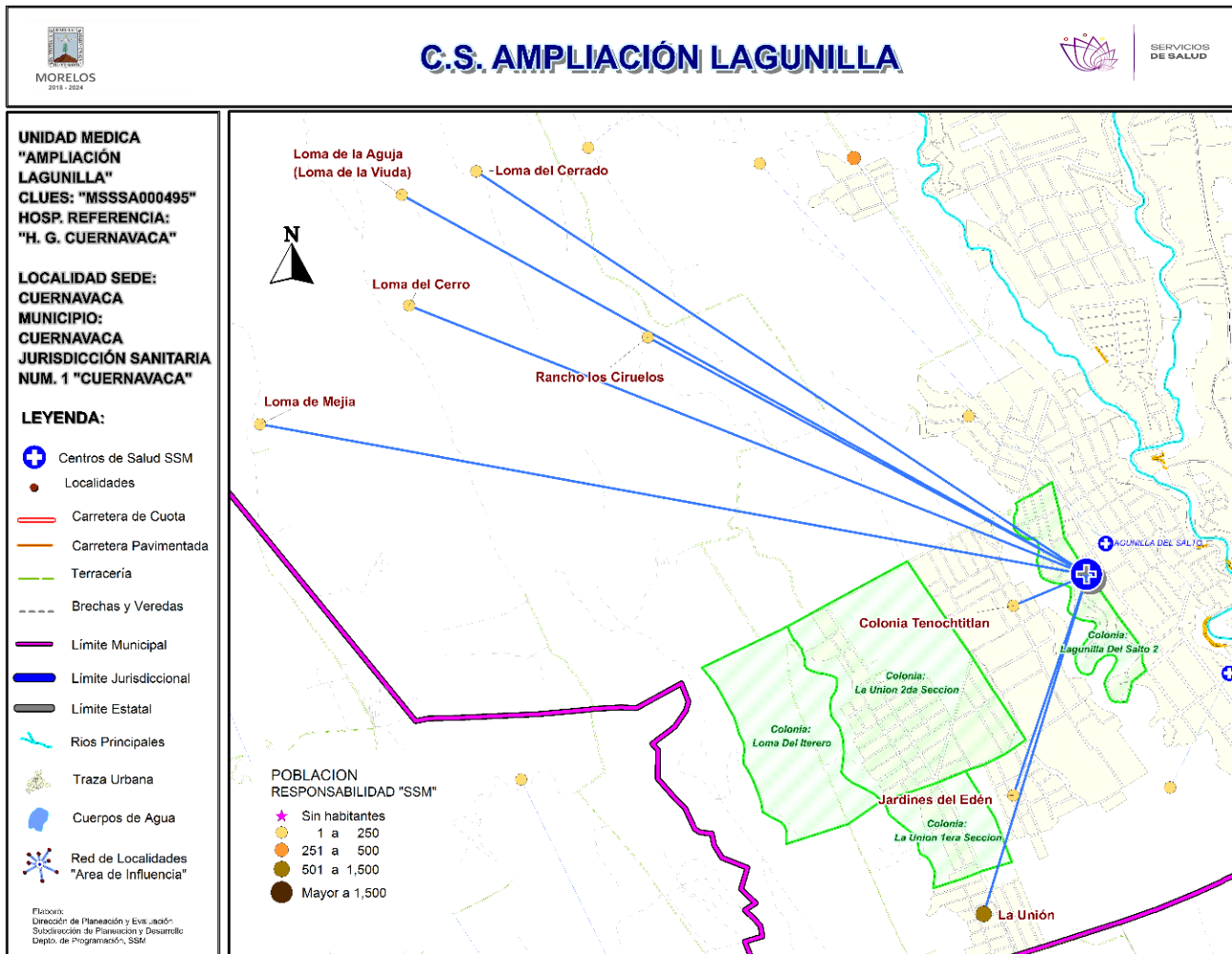
JURISDICCION SANITARIA:

MUNICIPIO: LOCALIDAD:

PLANO:

CLAVE CLUES: FECHA DE ACTUALIZACIÓN: VALIDO:

REALIZÓ LEVANTAMIENTO:



***Población afiliada al Seguro Popular: 1,909**

POBLACIÓN DEL ÁREA DE INFLUENCIA, 2019.

CLUES:	MSSSA000495	NOMBRE CLUES:	AMPLIACION LAGUNILLA	
MUNICIPIO SEDE:	007 CUERNAVACA	LOCALIDAD SEDE:	0001 CUERNAVACA	
TIPOLOGÍA:	D / URBANO DE 01 NÚCLEOS BÁSICOS	HOSPITAL DE REFERENCIA:	HG DE CUERNAVACA DR. JOSE G. PARRÉS	
CLAVE LOCALIDAD	NOMBRE DE LA LOCALIDAD	COLONIA	POBLACIÓN TOTAL	POBLACIÓN SSM
170070001	Cuernavaca	LAGUNILLA DEL SALTO 2	1,544	1,069
170070054	Loma de Mejía	-	7	7
170070078	Loma de la Aguja (Loma de la Viuda)	-	2	2
170070081	Loma del Cerrado	-	8	6
170070085	Rancho los Ciruelos	-	6	6
170070086	La Unión	-	924	685
170070098	Loma del Cerro	-	1	1
170070112	Jardines del Edén	-	99	74
170070138	Colonia Tenochtitlan	-	198	152
TOTAL POBLACIÓN DE LA UNIDAD MÉDICA			2,789	2,002

MORBILIDAD DEL C.S. AMPLIACIÓN LAGUNILLA (CLUES: MSSSA000495) , 2018

No.	PADECIMIENTO	CLAVE CIE10	CASOS	
			NÚM.	TASA *
1	Infecciones respiratorias agudas	J00-J06, J20, J21 excepto J02.0 y J03.0	181	91.97
2	Infecciones intestinales por otros organismos y las mal definidas	A04, A08-A09 excepto A08.0	46	23.37
3	Infección de vías urinarias	N30, N34, N39.0	33	16.77
4	Candidiasis urogenital	B37.3-B37.4	23	11.69
5	Úlceras, gastritis y duodenitis	K25-K29	14	7.11
6	Otitis media aguda	H65.0-H65.1	13	6.61
7	Conjuntivitis	H10	12	6.10
8	Obesidad	E66	10	5.08
9	Tricomoniasis urogenital	A59.0	5	2.54
10	Gingivitis y enfermedad periodontal	K05	4	2.03
	Resto de Diagnósticos	Resto de Diagnósticos	21	10.67
TOTAL			362	
POBLACIÓN RESPONSABILIDAD SSM, 2018:			1,968	



C.S. AMPLIACIÓN LAGUNILLA (CLUES: MSSSA000495)

REPORTE SIS

Año	2012	2013	2014	2015	2016	2017
Total de Embarazadas 1° vez	46	48	47	41	35	17
Total de embarazadas Adolescentes 1° vez	16	14	13	6	8	5
Total de Pacientes de MPF	125	100	77	50	99	97
Total de Pacientes Referidos	89	94	97	115	103	49
Total de Pacientes Contrareferidos	0	0	0	0	0	0
Total DM en Tratamiento	18	19	29	40	6	s/d
Total DM en Control	7	8	11	21	1	s/d
Total HTA en Tratamiento	27	11	16	25	3	s/d
Total HTA en Control	11	6	8	15	2	s/d

Fuente: Subsistema de Prestación de Servicios (SIS) cierre anual 2012 - 2017. s/d= sin datos

Nombre: AMPLIACIÓN LAGUNILLA

CLUES: MSSSA000495

Jurisdicción: No. I

Concepto	2018 p/	Concepto	2018 p/
Infraestructura			
Consultorios	1	Personal de enfermería	2
-Generales	1	-Enfermeras en contacto	2
-Estomatología	0	-Enfermeras en otra actividad	0
-Otros	0		
Salas de expulsión	0		
Recurso humano			
Médicos en contacto	1	Consulta otorgada	
-Generales	1	Consulta externa	1,618
-Odontólogos	0	-Consulta general	1,618
-Otros	0	-Consulta odontológica	0
Médicos pasantes	0		
-P. de medicina	0		
-P. de odontología	0		
		Indicadores de productividad 1/	
		Consulta general por médico general 2/	6.4
		Consulta odontológica por odontólogo 3/	0

p/ La información corresponde al cierre anual de 2018 p/ (Cifras preliminares).

1/Se consideran 252 días hábiles.

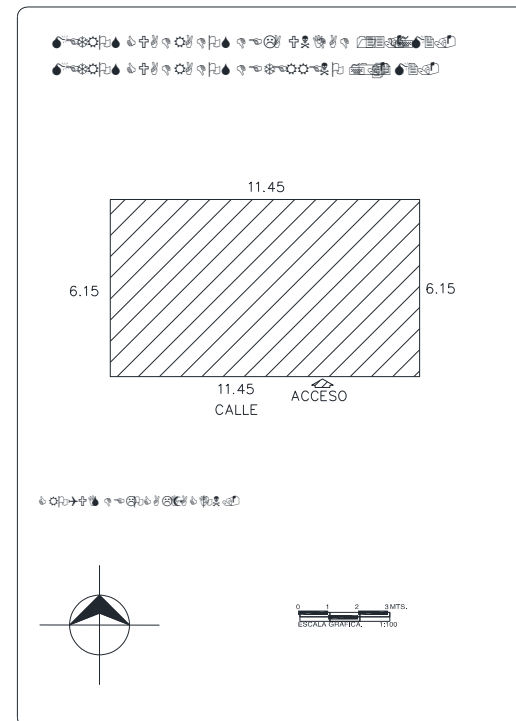
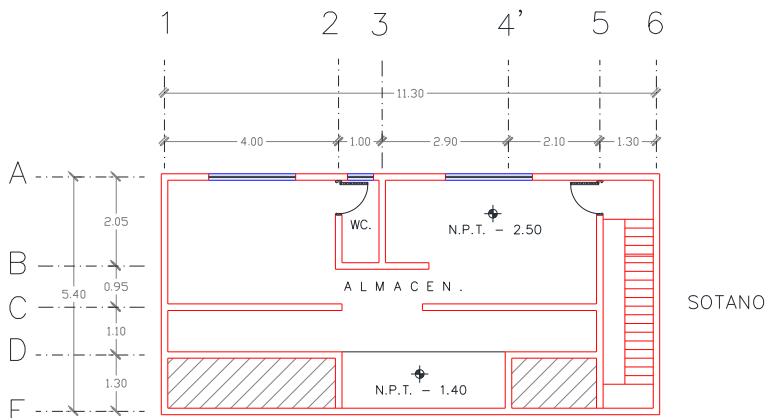
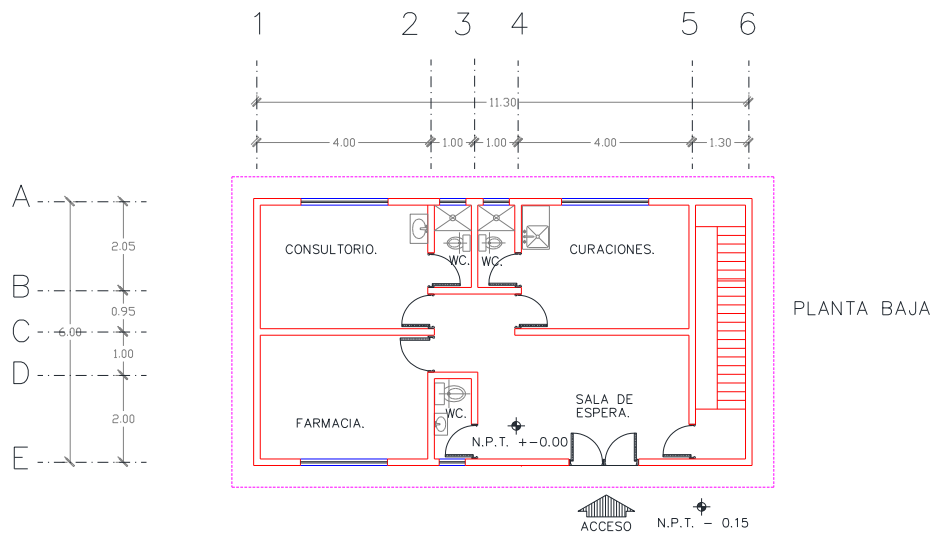
2/Incluye consulta general y médicos generales más pasantes de medicina.

3/Incluye consulta odontológica y odontólogos más pasantes de odontología.

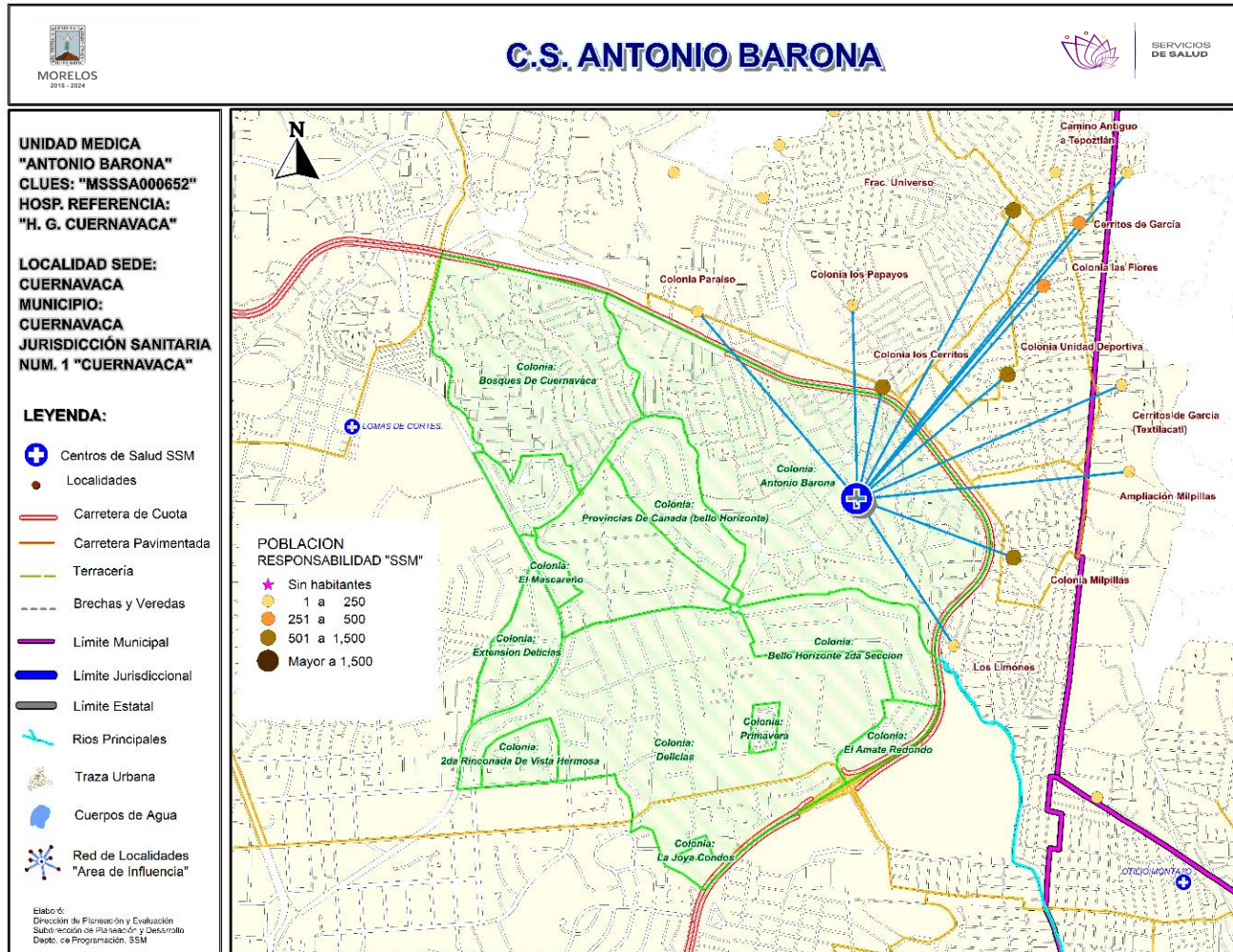
Fuente: SSA/DGIS/Cubos dinámicos de información, 2018 p/.

SINEHIAS, Base de datos/SIS, Cubos dinámicos 2018 p/ (corte 12 de junio).

CS Ampliación Lagunilla: Plano arquitectónico



CENTRO DE SALUD:	FECHA DE CONSTRUCCIÓN:	
JURISDICCION SANITARIA:	MUNICIPIO:	
LOCALIDAD:	PLANO:	
CLAVE CLUES:	FECHA DE ACTUALIZACIÓN:	VALIDÓ:
REALIZÓ LEVANTAMIENTO:		



***Población afiliada al Seguro Popular: 16,854**



MORELOS
2018 - 2024



MORELOS
SECRETARÍA DE SALUD
2018 - 2024



**SERVICIOS
DE SALUD**

POBLACIÓN DEL ÁREA DE INFLUENCIA, 2019.

CLUES: MSSA000652		NOMBRE CLUES: ANTONIO BARONA		
MUNICIPIO SEDE: 007 CUERNAVACA		LOCALIDAD SEDE: 0001 CUERNAVACA		
TIPOLOGÍA: H / URBANO DE 05 NÚCLEOS BÁSICOS		HOSPITAL DE REFERENCIA: HG DE CUERNAVACA DR. JOSE G. PARRES		
CLAVE LOCALIDAD	NOMBRE DE LA LOCALIDAD	COLONIA	POBLACIÓN TOTAL	POBLACIÓN SSM
170070001	Cuernavaca	ANTONIO BARONA	17,839	11,236
170070001	Cuernavaca	BELLO HORIZONTE 2DA SECCION	2,292	1,238
170070001	Cuernavaca	BOSQUES DE CUERNAVACA	3,865	2,572
170070001	Cuernavaca	DELICIAS	2,611	812
170070001	Cuernavaca	EXTENSION DELICIAS	253	94
170070001	Cuernavaca	JARDINES DE CUERNAVACA	805	279
170070001	Cuernavaca	JARDINES LAS DELICIAS	2,863	1,416
170070001	Cuernavaca	PROVINCIAS DE CANADA (BELLO HORIZONTE)	803	395
170070094	Fraccionamiento Universo	-	2,064	1,505
170070096	Colonia Paraíso	-	228	135
170070102	Colonia los Cerritos	-	1,184	862
170070107	Cerritos de García	-	646	446
170070115	Los Limones	-	274	196
170070123	Colonia Milpillas	-	853	628
170070133	Colonia las Flores	-	407	292
170070135	Colonia los Papayos	-	285	174
170070139	Colonia Unidad Deportiva	-	857	624
170200110	Ampliación Milpillas	-	161	121
170200111	Camino Antiguo a Tepoztlán	-	160	105
170200115	Cerritos de García (Textilacatl)	-	153	123
TOTAL POBLACIÓN DE LA UNIDAD MÉDICA			38,603	23,253

Fuente: Cubos Dinámicos de la Dirección General de Información en Salud (DGIS); Proyecciones de la Población por condición de derechohabiente, 2019, DGIS plataforma. Estudio de Regionalización Operativa (ERO). *Fecha consulta:* Marzo 2019. *Fecha de Actualización:* Mayo 2019. *Elaboró:* Departamento de Evaluación.



Morbilidad

MORBILIDAD DEL C.S. ANTONIO BARONA (CLUES: MSSSA000652) , 2018				
No.	PADECIMIENTO	CLAVE CIE10	CASOS	
			NÚM.	TASA *
1	Infecciones respiratorias agudas	J00-J06, J20, J21 excepto J02.0 y J03.0	1,087	47.55
2	Infección de vías urinarias	N30, N34, N39.0	252	11.02
3	Infecciones intestinales por otros organismos y las mal definidas	A04, A08-A09 excepto A08.0	219	9.58
4	Conjuntivitis	H10	158	6.91
5	Vulvovaginitis	N76	76	3.32
6	Intoxicación por picadura de alacrán	T63.2, X22	29	1.27
7	Otitis media aguda	H65.0-H65.1	17	0.74
8	Tricomoniasis urogenital	A59.0	16	0.70
9	Obesidad	E66	15	0.66
10	Diabetes mellitus no insulino dependiente (Tipo II)	E11-E14	12	0.52
	Resto de Diagnósticos	Resto de Diagnósticos	56	2.45
TOTAL			1,937	
POBLACIÓN RESPONSABILIDAD SSM, 2018:			22,859	



C.S. ANTONIO BARONA (CLUES: MSSSA000652)

REPORTE SIS

Año	2012	2013	2014	2015	2016	2017
Total de Embarazadas 1° vez	301	345	435	365	369	363
Total de embarazadas Adolescentes 1° vez	77	88	138	97	93	66
Total de Pacientes de MPF	422	463	528	545	586	486
Total de Pacientes Referidos	445	696	1,052	1,339	988	592
Total de Pacientes Contrareferidos	0	0	0	0	0	0
Total DM en Tratamiento	165	179	162	171	94	32
Total DM en Control	117	111	96	102	40	10
Total HTA en Tratamiento	145	145	155	159	68	23
Total HTA en Control	128	127	127	128	45	16

Fuente: Subsistema de Prestación de Servicios (SIS) cierre anual 2012 - 2017. s/d= sin datos

Nombre: ANTONIO BARONA

CLUES: MSSSA000652

Jurisdicción: No. I

Concepto	2018 p/	Concepto	2018 p/
Infraestructura			
Consultorios	5	Personal de enfermería	7
-Generales	4	-Enfermeras en contacto	7
-Estomatología	1	-Enfermeras en otra actividad	0
-Otros	0		
Salas de expulsión	0		
Recurso humano			
Médicos en contacto	9	Consulta otorgada	
-Generales	6	Consulta externa	14,431
-Odontólogos	2	-Consulta general	14,039
-Otros	0	-Consulta odontológica	392
Médicos pasantes	1		
-P. de medicina	0		
-P. de odontología	1		
		Indicadores de productividad 1/	
		Consulta general por médico general 2/	9.3
		Consulta odontológica por odontólogo 3/	0.5

p/ La información corresponde al cierre anual de 2018 p/ (Cifras preliminares).

1/Se consideran 252 días hábiles.

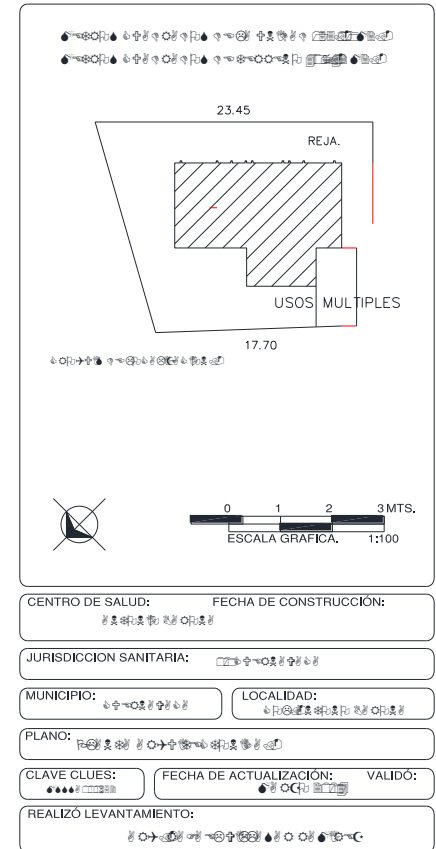
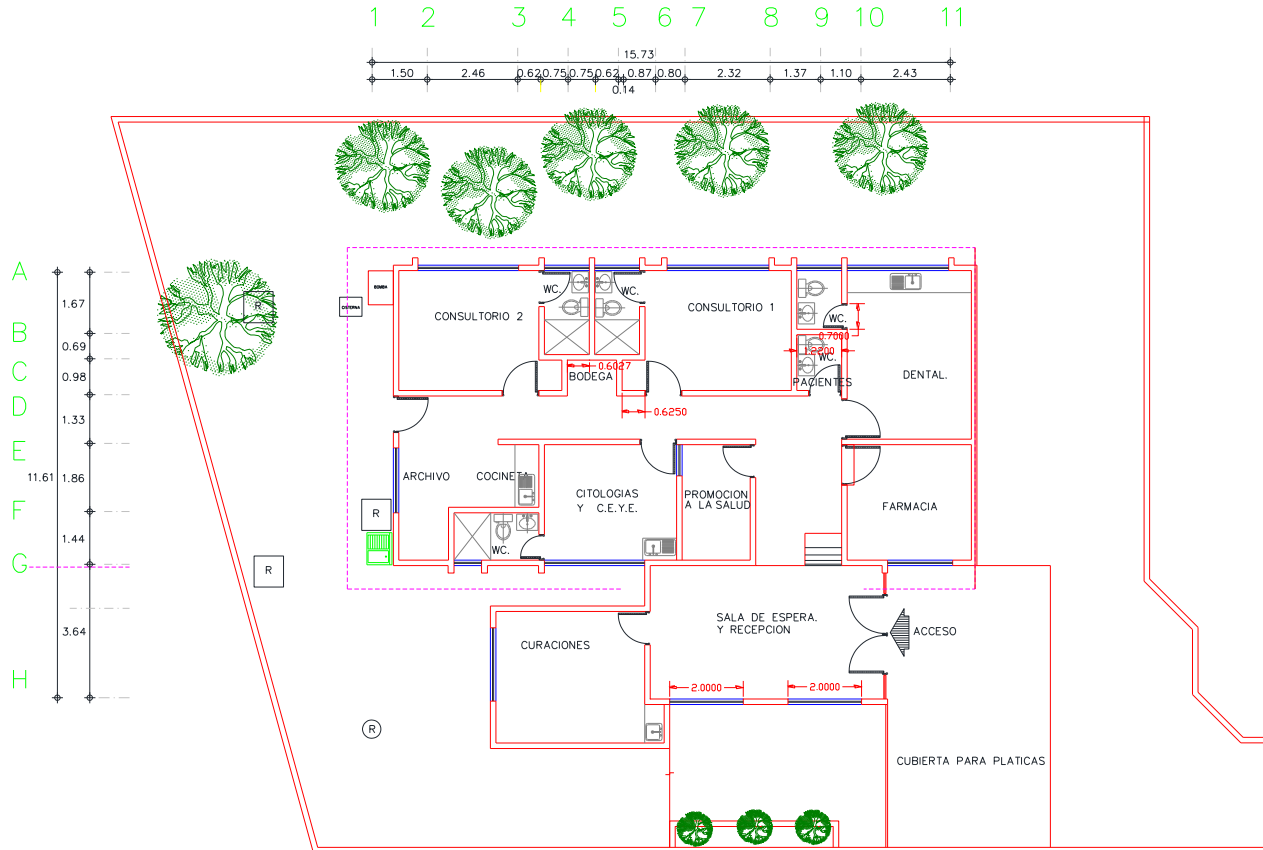
2/Incluye consulta general y médicos generales más pasantes de medicina.

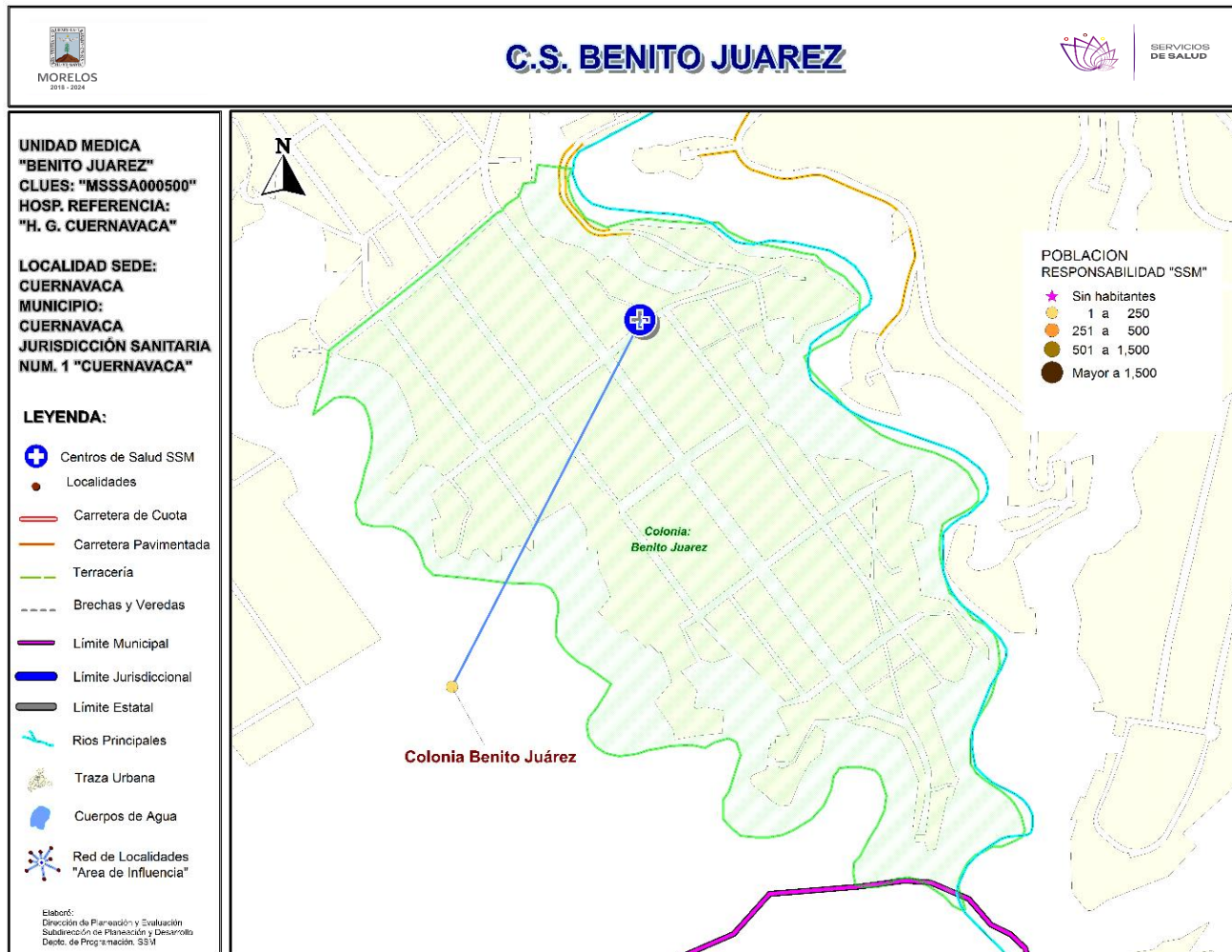
3/Incluye consulta odontológica y odontólogos más pasantes de odontología.

Fuente: SSA/DGIS/Cubos dinámicos de información, 2018 p/.

SINEHIAS, Base de datos/SIS, Cubos dinámicos 2018 p/ (corte 12 de junio).

CS Antonio Barona: Plano arquitectónico





***Población afiliada al Seguro Popular: 2,676**

POBLACIÓN DEL ÁREA DE INFLUENCIA, 2019.

CLUES: MSSSA000500	NOMBRE CLUES: BENITO JUAREZ			
MUNICIPIO SEDE: 007 CUERNAVACA	LOCALIDAD SEDE: 0001 CUERNAVACA			
TIPOLOGÍA: D / URBANO DE 01 NÚCLEOS BÁSICOS	HOSPITAL DE REFERENCIA: HG DE CUERNAVACA DR. JOSE G. PARRES			
CLAVE LOCALIDAD	NOMBRE DE LA LOCALIDAD	COLONIA	POBLACIÓN TOTAL	POBLACIÓN SSM
170070001	Cuernavaca	BENITO JUAREZ	4,293	2,597
170070130	Colonia Benito Juárez	-	102	67
TOTAL POBLACIÓN DE LA UNIDAD MÉDICA			4,395	2,664

MORBILIDAD DEL C.S. BENITO JUÁREZ (CLUES: MSSSA000500) , 2018

No.	PADECIMIENTO	CLAVE CIE10	CASOS	
			NÚM.	TASA *
1	Infecciones respiratorias agudas	J00-J06, J20, J21 excepto J02.0 y J03.0	581	221.93
2	Amebiasis intestinal	A06.0-A06.3, A06.9	73	27.88
3	Infecciones intestinales por otros organismos y las mal definidas	A04, A08-A09 excepto A08.0	70	26.74
4	Infección de vías urinarias	N30, N34, N39.0	34	12.99
5	Vulvovaginitis	N76	18	6.88
6	Candidiasis urogenital	B37.3-B37.4	11	4.20
7	Obesidad	E66	9	3.44
8	Úlceras, gastritis y duodenitis	K25-K29	8	3.06
9	Desnutrición leve	E44.1	5	1.91
10	Ascariasis	B77	5	1.91
	Resto de Diagnósticos	Resto de Diagnósticos	16	6.11
TOTAL			830	
POBLACIÓN RESPONSABILIDAD SSM, 2018:			2,618	



C.S. BENITO JUÁREZ (CLUES: MSSSA000500)

REPORTE SIS

Año	2012	2013	2014	2015	2016	2017
Total de Embarazadas 1° vez	29	32	61	50	53	28
Total de embarazadas Adolescentes 1° vez	6	13	17	11	7	10
Total de Pacientes de MPF	97	81	84	116	116	109
Total de Pacientes Referidos	48	111	281	110	138	49
Total de Pacientes Contrareferidos	0	0	0	0	0	0
Total DM en Tratamiento	14	20	34	52	32	25
Total DM en Control	1	7	11	39	13	12
Total HTA en Tratamiento	6	7	12	23	19	14
Total HTA en Control	4	5	8	17	14	12

Fuente: Subsistema de Prestación de Servicios (SIS) cierre anual 2012 - 2017. s/d= sin datos

Nombre: BENITO JUÁREZ

CLUES: MSSSA000500

Jurisdicción: No. I

Concepto	2018 p/	Concepto	2018 p/
Infraestructura			
Consultorios	2	Personal de enfermería	3
-Generales	2	-Enfermeras en contacto	3
-Estomatología	0	-Enfermeras en otra actividad	0
-Otros	0		
Salas de expulsión	0		
Recurso humano			
Médicos en contacto	2	Consulta otorgada	
-Generales	2	Consulta externa	1,748
-Odontólogos	0	-Consulta general	1,748
-Otros	0	-Consulta odontológica	0
Médicos pasantes	0		
-P. de medicina	0		
-P. de odontología	0		
		Indicadores de productividad 1/	
		Consulta general por médico general 2/	3.5
		Consulta odontológica por odontólogo 3/	0

p/ La información corresponde al cierre anual de 2018 p/ (Cifras preliminares).

1/Se consideran 252 días hábiles.

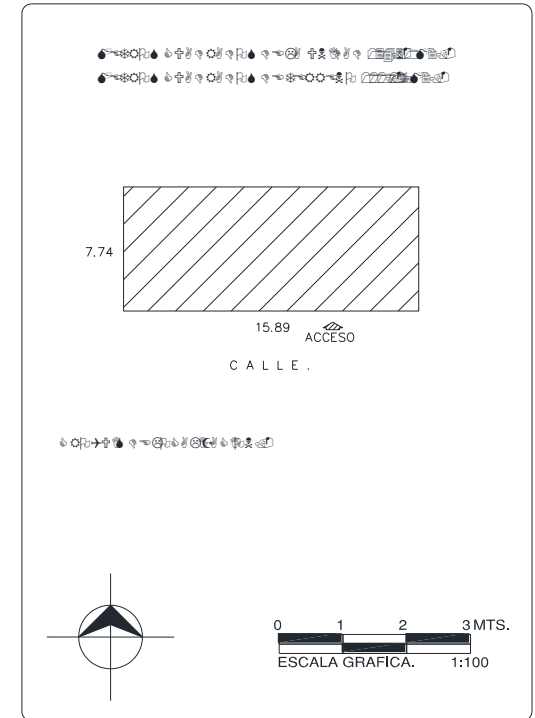
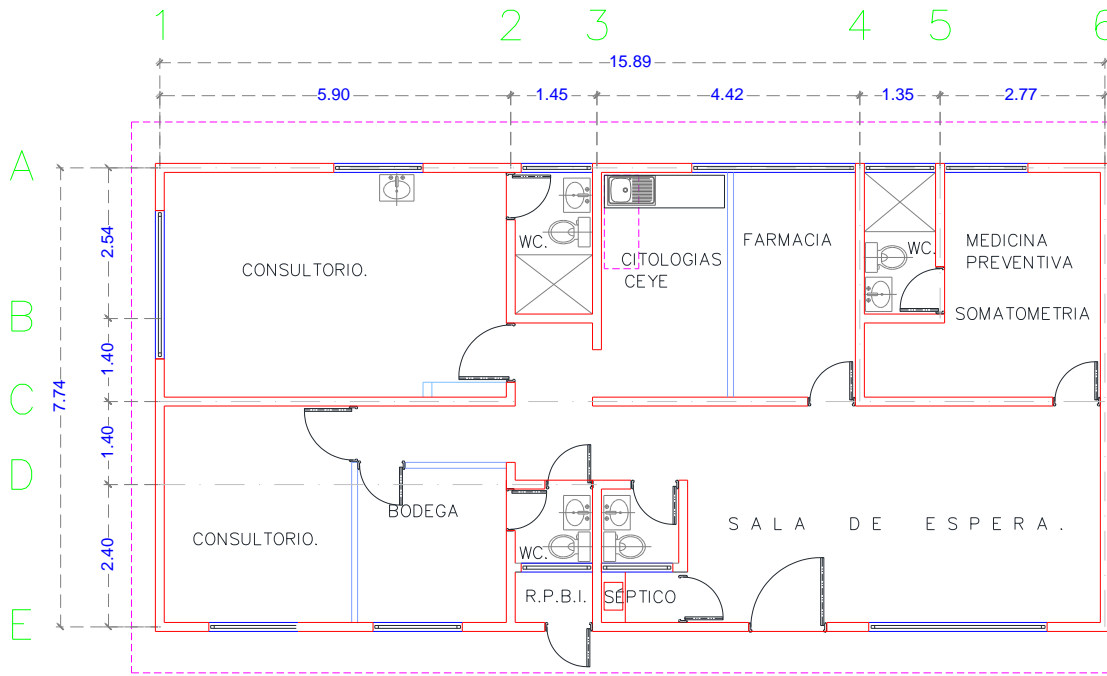
2/Incluye consulta general y médicos generales más pasantes de medicina.

3/Incluye consulta odontológica y odontólogos más pasantes de odontología.

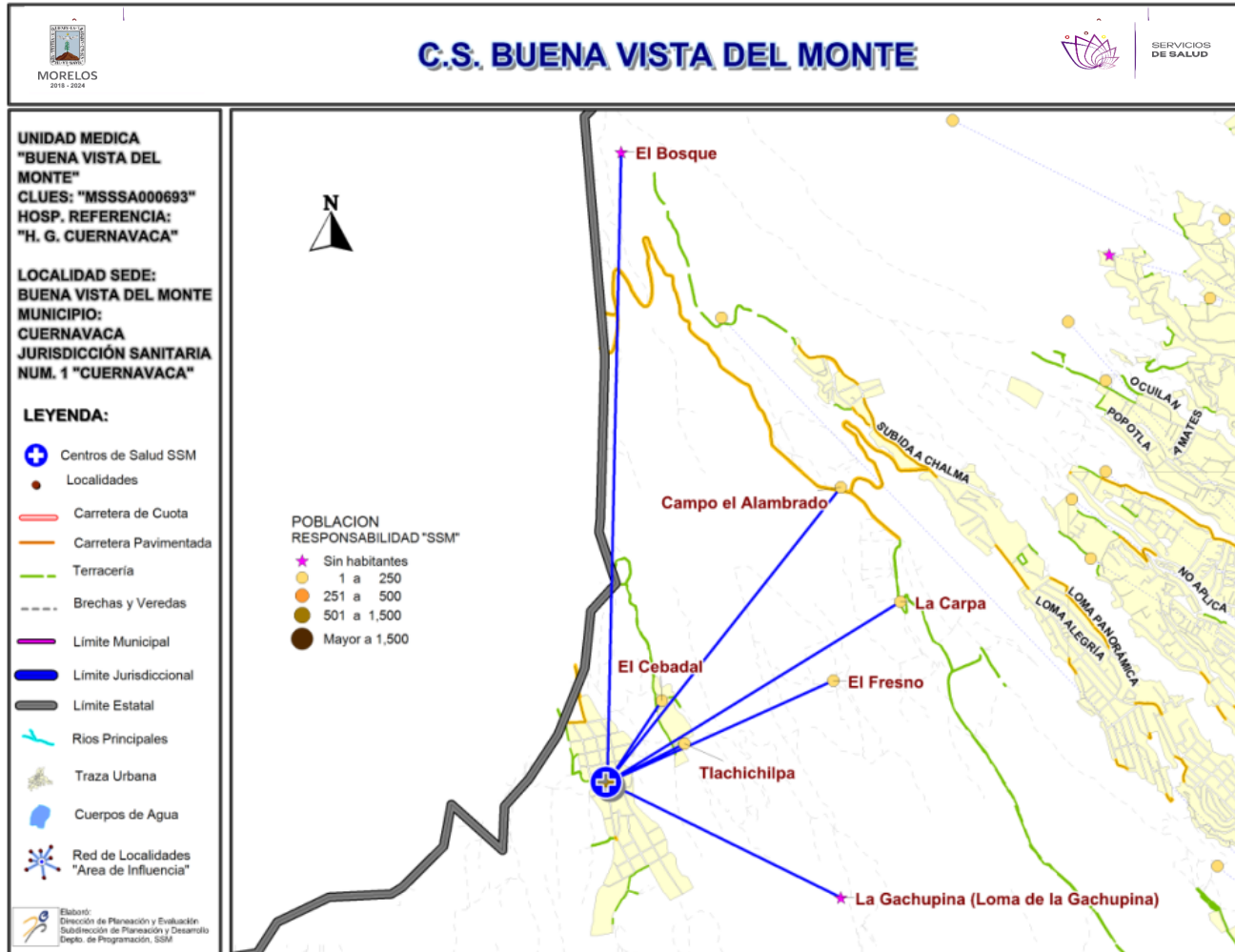
Fuente: SSA/DGIS/Cubos dinámicos de información, 2018 p/.

SINEHIAS, Base de datos/SIS, Cubos dinámicos 2018 p/ (corte 12 de junio).

CS Benito Juárez: Plano arquitectónico



CENTRO DE SALUD:	FECHA DE CONSTRUCCIÓN:
JURISDICCION SANITARIA:	MUNICIPIO:
MUNICIPIO:	LOCALIDAD:
PLANO:	CLAVE CLUES:
FECHA DE ACTUALIZACIÓN:	VALIDÓ:
REALIZÓ LEVANTAMIENTO:	



POBLACIÓN DEL ÁREA DE INFLUENCIA, 2019.

CLUES: MSSSA000693			NOMBRE CLUES: BUENA VISTA DEL MONTE		
MUNICIPIO SEDE: 007 CUERNAVACA			LOCALIDAD SEDE: 0044 BUENAVISTA DEL MONTE		
TIPOLOGÍA: A / RURAL DE 01 NÚCLEO BÁSICO			HOSPITAL DE REFERENCIA: HG DE CUERNAVACA DR. JOSE G. PARRÉS		
CLAVE LOCALIDAD	NOMBRE DE LA LOCALIDAD	COLONIA	POBLACIÓN TOTAL	POBLACIÓN SSM	
170070044	Buenavista del Monte	-	1,009	979	
170070051	El Cebadal	-	103	101	
170070052	Tlachichilpa	-	21	21	
170070053	El Fresno	-	1	1	
170070062	La Carpa	-	60	47	
170070090	El Bosque	-	0	0	
170070095	La Gachupina (Loma de la Gachupina)	-	0	0	
170070121	Campo el Alambrado	-	6	6	
TOTAL POBLACIÓN DE LA UNIDAD MÉDICA			1,200	1,155	

MORBILIDAD DEL C.S. BUENA VISTA DEL MONTE (CLUES: MSSSA000693) , 2018

No.	PADECIMIENTO	CLAVE CIE10	CASOS	
			NÚM.	TASA *
1	Infecciones respiratorias agudas	J00-J06, J20, J21 excepto J02.0 y J03.0	498	439.15
2	Infecciones intestinales por otros organismos y las mal definidas	A04, A08-A09 excepto A08.0	82	72.31
3	Infección de vías urinarias	N30, N34, N39.0	69	60.85
4	Vulvovaginitis	N76	25	22.05
5	Úlceras, gastritis y duodenitis	K25-K29	22	19.40
6	Conjuntivitis	H10	21	18.52
7	Candidiasis urogenital	B37.3-B37.4	11	9.70
8	Mordeduras por perro	W54	5	4.41
9	Diabetes mellitus no insulino dependiente (Tipo II)	E11-E14	4	3.53
10	Otitis media aguda	H65.0-H65.1	3	2.65
	Resto de Diagnósticos	Resto de Diagnósticos	21	18.52
TOTAL			761	
POBLACIÓN RESPONSABILIDAD SSM, 2018:			1,134	



C.S. BUENA VISTA DEL MONTE (CLUES: MSSSA000693)

REPORTE SIS

Año	2012	2013	2014	2015	2016	2017
Total de Embarazadas 1° vez	25	27	18	31	24	26
Total de embarazadas Adolescentes 1° vez	3	5	7	6	5	4
Total de Pacientes de MPF	104	131	86	109	142	160
Total de Pacientes Referidos	56	63	111	109	86	45
Total de Pacientes Contrareferidos	0	0	0	0	0	0
Total DM en Tratamiento	47	52	52	58	47	23
Total DM en Control	18	28	37	18	2	2
Total HTA en Tratamiento	47	55	55	62	47	29
Total HTA en Control	26	47	43	49	22	17

Fuente: Subsistema de Prestación de Servicios (SIS) cierre anual 2012 - 2017. s/d= sin datos

Nombre: BUENA VISTA DEL MONTE

CLUES: MSSSA000693

Jurisdicción: No. I

Concepto	2018 p/	Concepto	2018 p/
Infraestructura			
Consultorios	1	Personal de enfermería	2
-Generales	1	-Enfermeras en contacto	2
-Estomatología	0	-Enfermeras en otra actividad	0
-Otros	0		
Salas de expulsión	0	Consulta otorgada	
		Consulta externa	2,268
		-Consulta general	2,268
		-Consulta odontológica	0
Recurso humano			
Médicos en contacto	1	Indicadores de productividad 1/	
-Generales	0	Consulta general por médico general 2/	9.0
-Odontólogos	0	Consulta odontológica por odontólogo 3/	0
-Otros	0		
Médicos pasantes	1		
-P. de medicina	1		
-P. de odontología	0		

p/ La información corresponde al cierre anual de 2018 p/ (Cifras preliminares).

1/Se consideran 252 días hábiles.

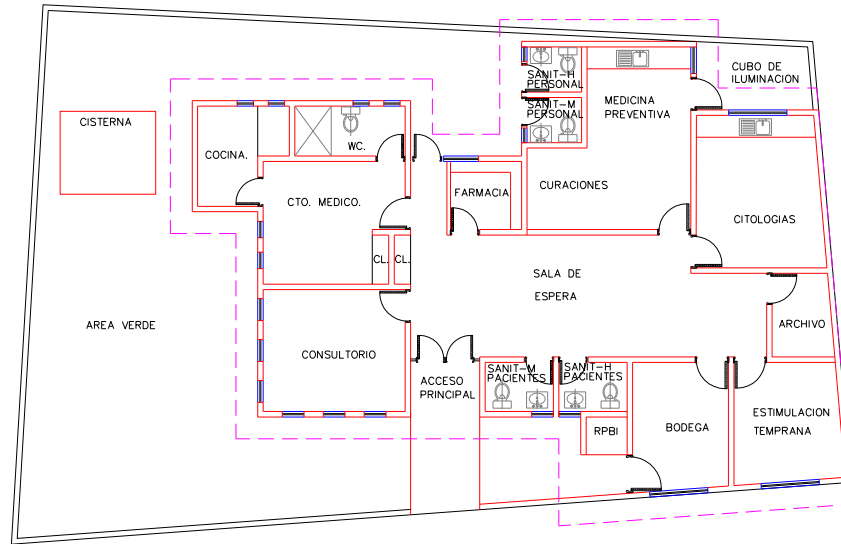
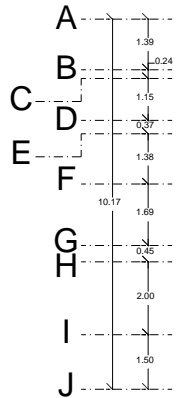
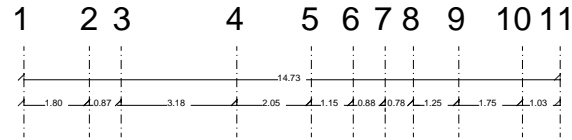
2/Incluye consulta general y médicos generales más pasantes de medicina.

3/Incluye consulta odontológica y odontólogos más pasantes de odontología.

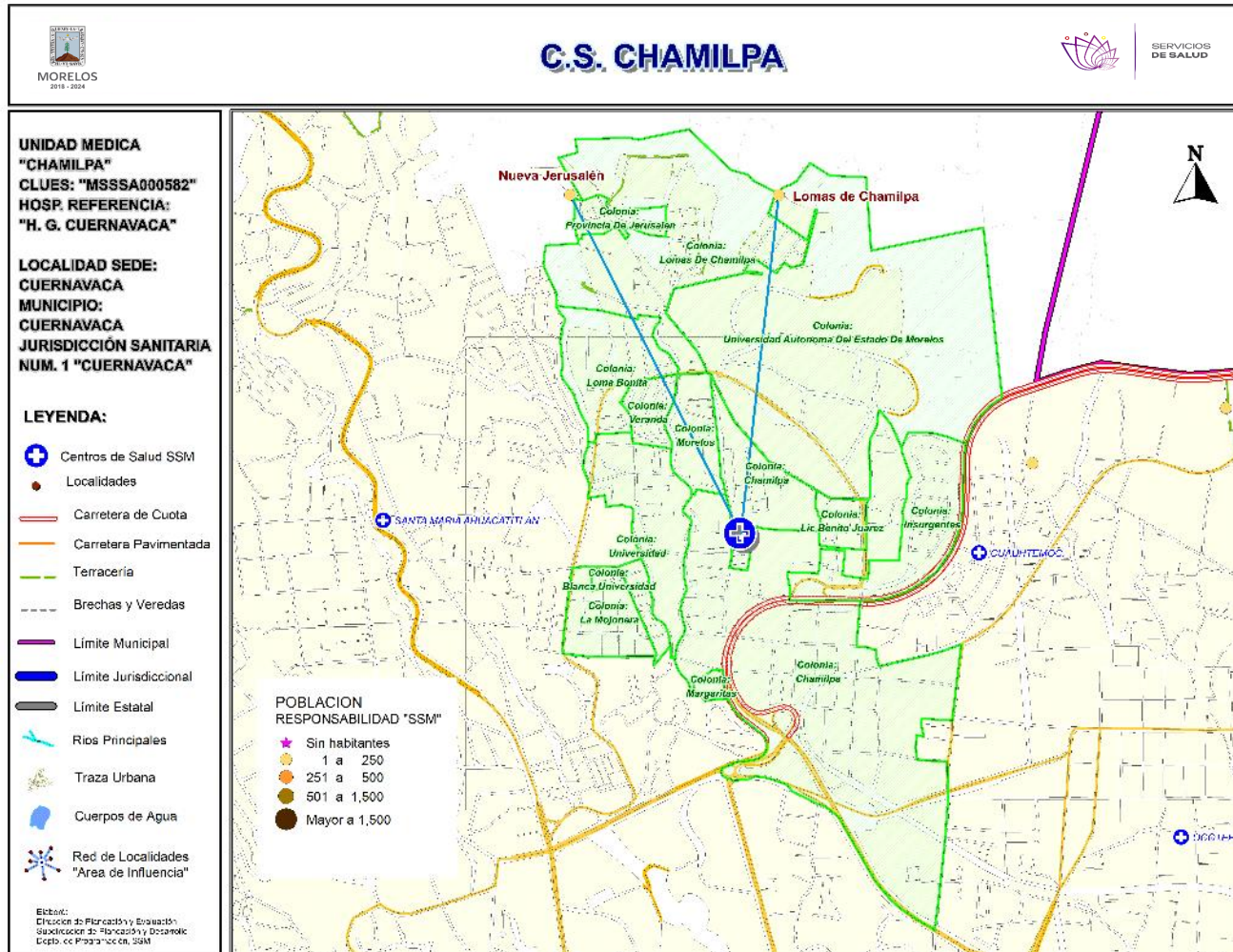
Fuente: SSA/DGIS/Cubos dinámicos de información, 2018 p/.

SINEHIAS, Base de datos/SIS, Cubos dinámicos 2018 p/ (corte 12 de junio).

CS Buenavista del Monte: Plano arquitectónico



CENTRO DE SALUD:
JURISDICCION SANITARIA:
MUNICIPIO: **LOCALIDAD:**
PLANO:
CLAVE CLUES:
FECHA DE ACTUALIZACION:
VALIDO:
REALIZO LEVANTAMIENTO:



***Población afiliada al Seguro Popular: 5,711**

POBLACIÓN DEL ÁREA DE INFLUENCIA, 2019.

CLUES: MSSSA000582	NOMBRE CLUES: CHAMILPA			
MUNICIPIO SEDE: 007 CUERNAVACA	LOCALIDAD SEDE: 0001 CUERNAVACA			
TIPOLOGÍA: E / URBANO DE 02 NÚCLEOS BÁSICOS	HOSPITAL DE REFERENCIA: HG DE CUERNAVACA DR. JOSE G. PARRES			
CLAVE LOCALIDAD	NOMBRE DE LA LOCALIDAD	COLONIA	POBLACIÓN TOTAL	POBLACIÓN SSM
170070001	Cuernavaca	CHAMILPA	6,872	3,573
170070001	Cuernavaca	INSURGENTES	250	93
170070001	Cuernavaca	LA MOJONERA	1,378	658
170070001	Cuernavaca	LIC BENITO JUAREZ	163	84
170070001	Cuernavaca	LOMA BONITA	1,534	597
170070001	Cuernavaca	LOMAS DE CHAMILPA	3,400	2,033
170070001	Cuernavaca	MORELOS	527	227
170070001	Cuernavaca	UNIVERSIDAD	1,900	724
170070001	Cuernavaca	UNIVERSIDAD AUTONOMA DEL ESTADO DE MOREL	0	0
170070001	Cuernavaca	VERANDA	245	81
170070126	Lomas de Chamilpa	-	30	17
170070129	Nueva Jerusalén	-	45	30
TOTAL POBLACIÓN DE LA UNIDAD MÉDICA			16,344	8,117

MORBILIDAD DEL C.S. CHAMILPA (CLUES: MSSSA000582) , 2018				
No.	PADECIMIENTO	CLAVE CIE10	CASOS	
			NÚM.	TASA *
1	Infecciones respiratorias agudas	J00-J06, J20, J21 excepto J02.0 y J03.0	316	39.59
2	Infección de vías urinarias	N30, N34, N39.0	151	18.92
3	Infecciones intestinales por otros organismos y las mal definidas	A04, A08-A09 excepto A08.0	63	7.89
4	Vulvovaginitis	N76	48	6.01
5	Mordeduras por perro	W54	12	1.50
6	Candidiasis urogenital	B37.3-B37.4	10	1.25
7	Conjuntivitis	H10	9	1.13
8	Otitis media aguda	H65.0-H65.1	9	1.13
9	Úlceras, gastritis y duodenitis	K25-K29	7	0.88
10	Intoxicación por picadura de alacrán	T63.2, X22	6	0.75
	Resto de Diagnósticos	Resto de Diagnósticos	33	4.13
TOTAL			664	
POBLACIÓN RESPONSABILIDAD SSM, 2018:			7,981	



C.S. CHAMILPA (CLUES: MSSSA000582)

REPORTE SIS

Año	2012	2013	2014	2015	2016	2017
Total de Embarazadas 1° vez	182	147	112	114	153	89
Total de embarazadas Adolescentes 1° vez	39	46	19	19	33	20
Total de Pacientes de MPF	158	159	156	169	195	193
Total de Pacientes Referidos	305	365	335	354	394	227
Total de Pacientes Contrareferidos	0	0	0	0	0	0
Total DM en Tratamiento	27	52	68	54	103	63
Total DM en Control	4	14	15	18	42	22
Total HTA en Tratamiento	24	39	45	33	61	32
Total HTA en Control	8	24	32	30	35	8

Fuente: Subsistema de Prestación de Servicios (SIS) cierre anual 2012 - 2017. s/d= sin datos

Nombre: CHAMILPA
CLUES: MSSSA000582
Jurisdicción: No. I

Concepto	2018 p/	Concepto	2018 p/
Infraestructura			
Consultorios	3	Personal de enfermería	5
-Generales	2	-Enfermeras en contacto	5
-Estomatología	1	-Enfermeras en otra actividad	0
-Otros	0		
Salas de expulsión	0	Consulta otorgada	
Recurso humano			
617 Médicos en contacto	4	Consulta externa	6,265
-Generales	2	-Consulta general	5,617
-Odontólogos	1	-Consulta odontológica	648
-Otros	0	Indicadores de productividad 1/	
Médicos pasantes	1	Consulta general por médico general 2/	11.1
-P. de medicina	0	Consulta odontológica por odontólogo 3/	1.3
-P. de odontología	1		

p/ La información corresponde al cierre anual de 2018 p/ (Cifras preliminares).

1/Se consideran 252 días hábiles.

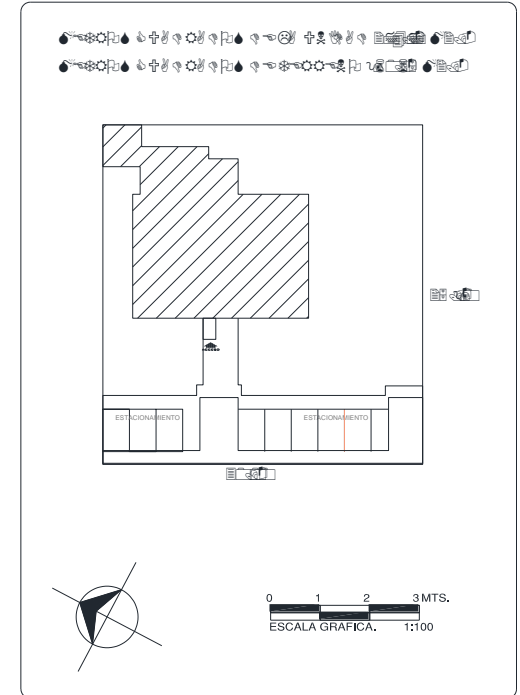
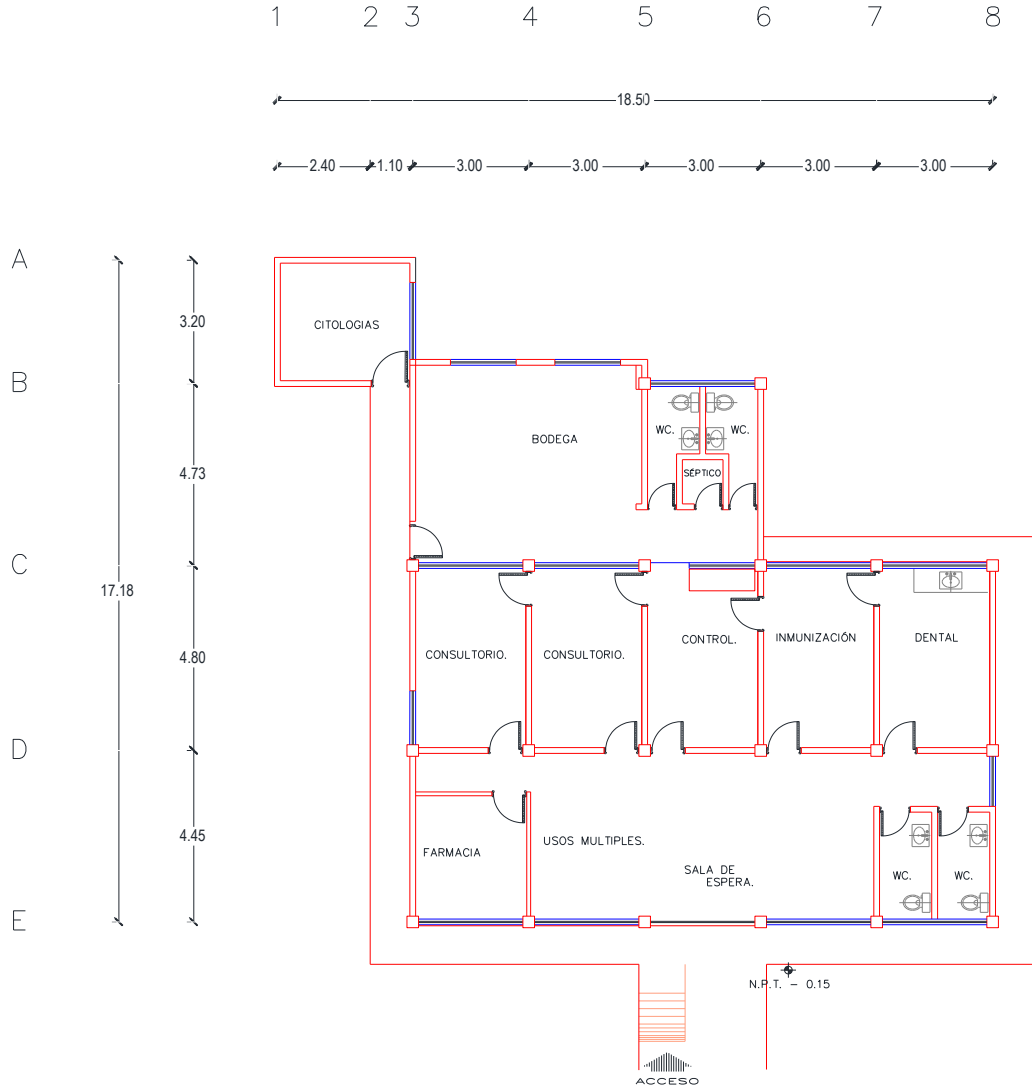
2/Incluye consulta general y médicos generales más pasantes de medicina.

3/Incluye consulta odontológica y odontólogos más pasantes de odontología.

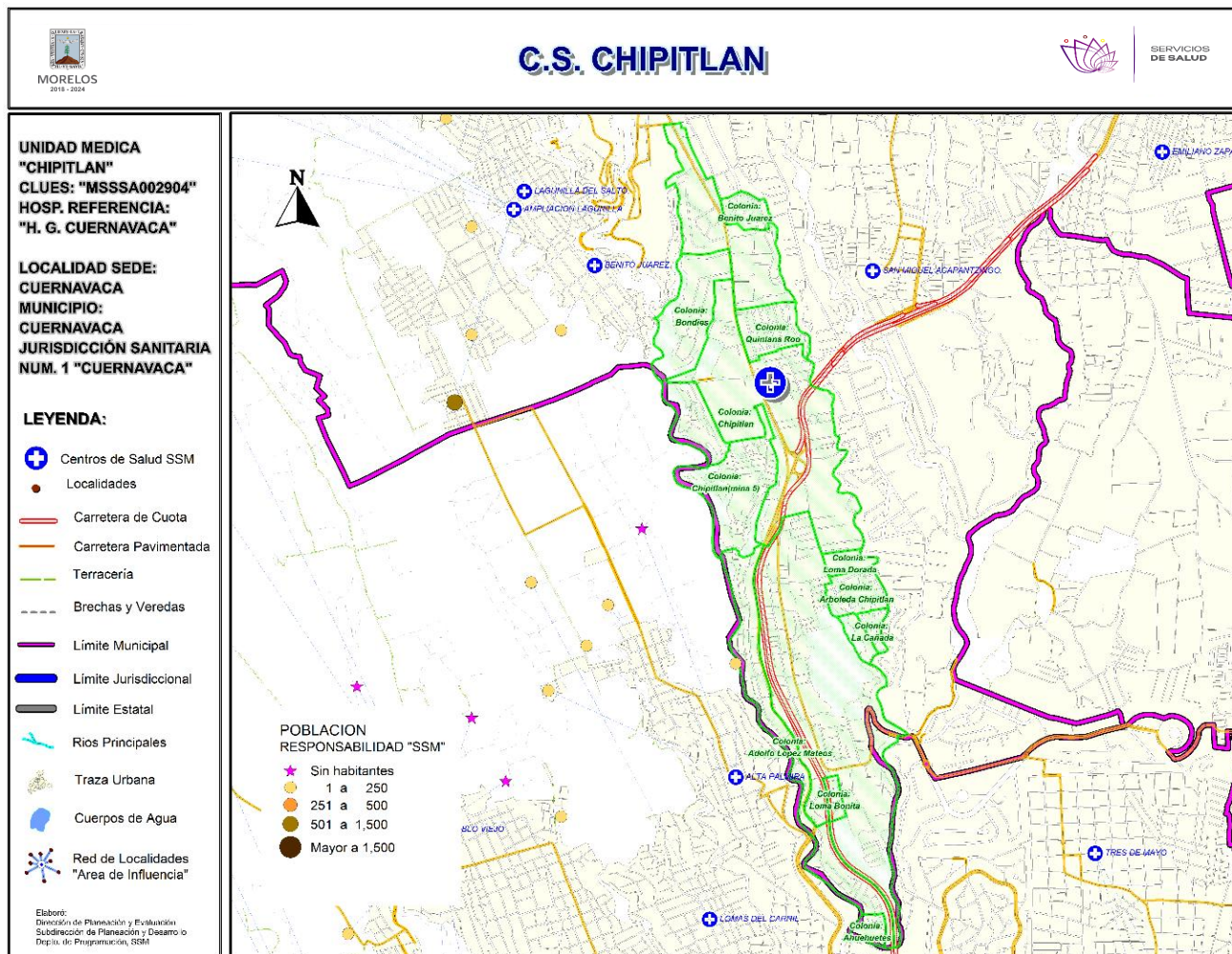
Fuente: SSA/DGIS/Cubos dinámicos de información, 2018 p/.

SINEHIAS, Base de datos/SIS, Cubos dinámicos 2018 p/ (corte 12 de junio).

CS Chamilpa: Plano arquitectónico



CENTRO DE SALUD: 		FECHA DE CONSTRUCCIÓN: 
JURISDICCION SANITARIA: 		
MUNICIPIO: 	LOCALIDAD: 	
PLANO: 		
CLAVE CLUES: 	FECHA DE ACTUALIZACIÓN: 	VALIDÓ: 
REVISÓ LEVANTAMIENTO: 		



***Población afiliada al Seguro Popular: 6,979**

POBLACIÓN DEL ÁREA DE INFLUENCIA, 2019.

CLUES: MSSSA002904				NOMBRE CLUES: CHIPITLAN
MUNICIPIO SEDE: 007 CUERNAVACA				LOCALIDAD SEDE: 0001 CUERNAVACA
TIPOLOGÍA: F / URBANO DE 03 NÚCLEOS BÁSICOS				HOSPITAL DE REFERENCIA: HG DE CUERNAVACA DR. JOSE G. PARRÉS
CLAVE LOCALIDAD	NOMBRE DE LA LOCALIDAD	COLONIA	POBLACIÓN TOTAL	POBLACIÓN SSM
170070001	Cuernavaca	ADOLFO LOPEZ MATEOS	3,237	1,807
170070001	Cuernavaca	BENITO JUAREZ	249	84
170070001	Cuernavaca	BONDIES	613	304
170070001	Cuernavaca	CHIPITLAN	5,040	2,582
170070001	Cuernavaca	LAS PALMAS	1,335	540
170070001	Cuernavaca	LAZARO CARDENAS	10,142	4,314
170070001	Cuernavaca	QUINTANA ROO	734	225
TOTAL POBLACIÓN DE LA UNIDAD MÉDICA			21,350	9,856

MORBILIDAD DEL C.S. C.S. CHIPITLAN (CLUES: MSSSA002904) , 2018				
No.	PADECIMIENTO	CLAVE CIE10	CASOS	
			NÚM.	TASA *
1	Infecciones respiratorias agudas	J00-J06, J20, J21 excepto J02.0 y J03.0	1,230	126.71
2	Gingivitis y enfermedad periodontal	K05	211	21.74
3	Infecciones intestinales por otros organismos y las mal definidas	A04, A08-A09 excepto A08.0	169	17.41
4	Infección de vías urinarias	N30, N34, N39.0	122	12.57
5	Úlceras, gastritis y duodenitis	K25-K29	64	6.59
6	Vulvovaginitis	N76	43	4.43
7	Obesidad	E66	37	3.81
8	Conjuntivitis	H10	26	2.68
9	Otitis media aguda	H65.0-H65.1	13	1.34
10	Violencia intrafamiliar	Y07.0-Y07.2	13	1.34
	Resto de Diagnósticos	Resto de Diagnósticos	51	5.25
TOTAL			1,979	
POBLACIÓN RESPONSABILIDAD SSM, 2018:			9,707	



C.S. C.S. CHIPITLAN (CLUES: MSSSA002904)

REPORTE SIS

Año	2012	2013	2014	2015	2016	2017
Total de Embarazadas 1° vez	188	183	155	112	90	61
Total de embarazadas Adolescentes 1° vez	50	20	37	17	12	23
Total de Pacientes de MPF	159	113	54	100	103	116
Total de Pacientes Referidos	342	442	585	564	474	186
Total de Pacientes Contrareferidos	0	0	0	0	0	17
Total DM en Tratamiento	105	220	174	110	196	134
Total DM en Control	40	80	34	23	58	57
Total HTA en Tratamiento	122	194	127	90	145	123
Total HTA en Control	62	99	32	22	103	69

Fuente: Subsistema de Prestación de Servicios (SIS) cierre anual 2012 - 2017. s/d= sin datos

Nombre: C.S. CHIPITLAN

CLUES: MSSSA002904

Jurisdicción: No. I

Concepto	2018 p/	Concepto	2018 p/
Infraestructura			
Consultorios	4	Personal de enfermería	6
-Generales	3	-Enfermeras en contacto	6
-Estomatología	1	-Enfermeras en otra actividad	0
-Otros	0		
Salas de expulsión	0	Consulta otorgada	
Recurso humano			
Médicos en contacto	6	Consulta externa	5,757
-Generales	4	-Consulta general	4,712
-Odontólogos	1	-Consulta odontológica	1,045
-Otros	0	Indicadores de productividad 1/	
Médicos pasantes	1		
-P. de medicina	0	Consulta general por médico general 2/	4.7
-P. de odontología	1	Consulta odontológica por odontólogo 3/	2.1

p/ La información corresponde al cierre anual de 2018 p/ (Cifras preliminares).

1/Se consideran 252 días hábiles.

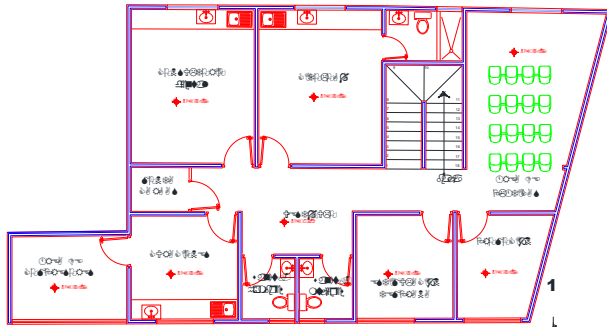
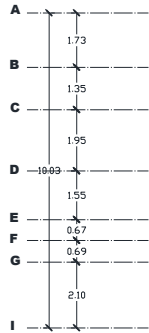
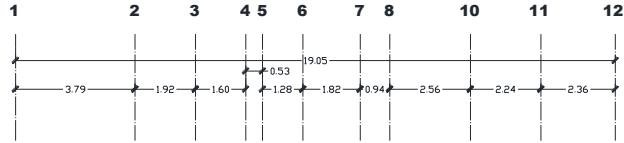
2/Incluye consulta general y médicos generales más pasantes de medicina.

3/Incluye consulta odontológica y odontólogos más pasantes de odontología.

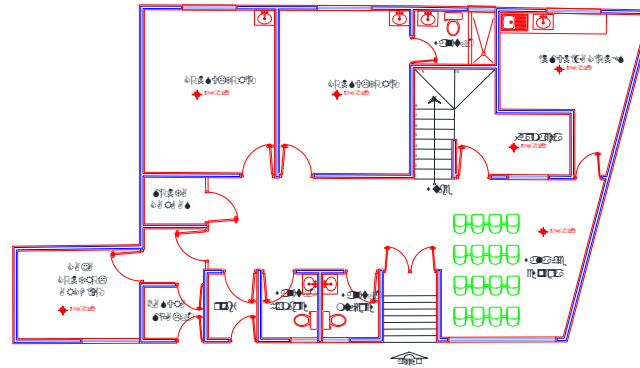
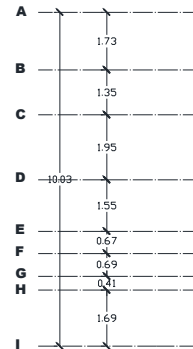
Fuente: SSA/DGIS/Cubos dinámicos de información, 2018 p/.

SINEHIAS, Base de datos/SIS, Cubos dinámicos 2018 p/ (corte 12 de junio).

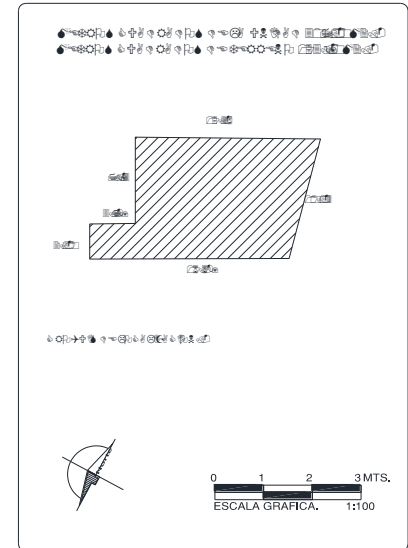
CS Chipitlán: Plano arquitectónico



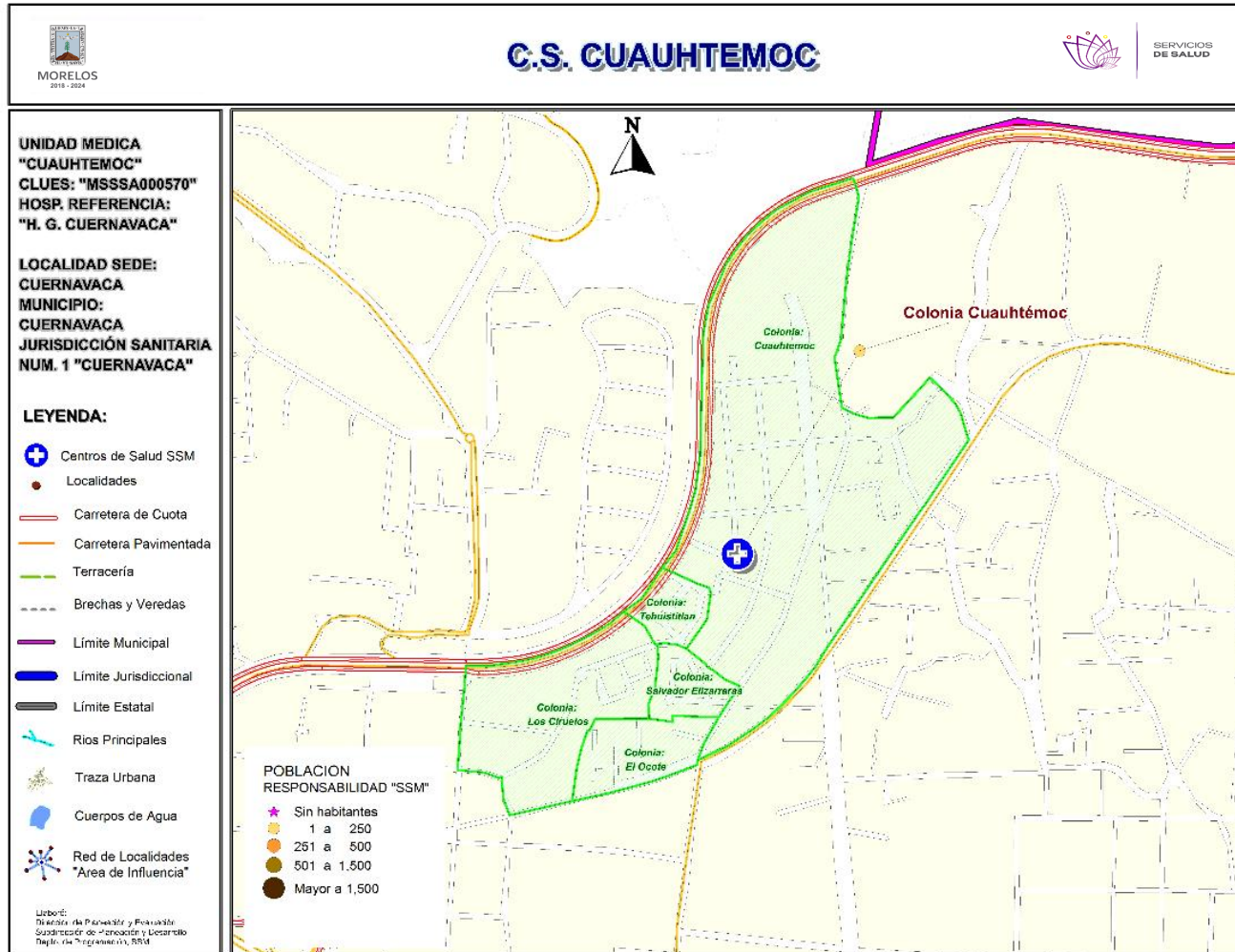
PLANTA ALTA



PLANTA BAJA



CENTRO DE SALUD: Chipitlán	FECHA DE CONSTRUCCIÓN: 2018	
JURISDICCION SANITARIA: Chipitlán		
MUNICIPIO: Chipitlán	LOCALIDAD: Chipitlán	
PLANO: Plano arquitectónico		
CLAVE GLUES: 0101	FECHA DE ACTUALIZACIÓN: 2024	VALIDO: SI
REALIZO LEVANTAMIENTO: [Firma]		



***Población afiliada al Seguro Popular: 1,381**

POBLACIÓN DEL ÁREA DE INFLUENCIA, 2019.

CLUES: MSSSA000360	NOMBRE CLUES: CUAUHTEMOC			
MUNICIPIO SEDE: 006 CUAUTLA	LOCALIDAD SEDE: 0001 CUAUTLA			
TIPOLOGÍA: E / URBANO DE 02 NÚCLEOS BÁSICOS	HOSPITAL DE REFERENCIA: HOSPITAL GENERAL DE CUAUTLA			
CLAVE LOCALIDAD	NOMBRE DE LA LOCALIDAD	COLONIA	POBLACIÓN TOTAL	POBLACIÓN SSM
170060001	Cuatla	BRISAS DE CUAUTLA	955	307
170060001	Cuatla	CUAUHTEMOC	1,966	1,192
170060001	Cuatla	LA ESCONDIDA	33	7
170060001	Cuatla	LAZARO CARDENAS	5,231	2,865
170060001	Cuatla	PIEDRA BLANCA	1,847	565
170060001	Cuatla	SALVADOR ESQUER APODACA	745	258
170060001	Cuatla	VOLCANES DE CUAUTLA	492	168
170300034	Rancho el Guaje	-	21	20
170300035	Rancho las Huertas	-	0	0
170300036	Rancho las Iguanas	-	6	6
170300037	Colonia Paraíso Escondido	-	430	350
170300038	Rancho el Paredón	-	6	6
170300039	General Paulino Navarro	-	0	0
170300042	Rancho el Amate	-	1	1
TOTAL POBLACIÓN DE LA UNIDAD MÉDICA			11,733	5,745



Morbilidad



MORBILIDAD DEL C.S. CUAUHTÉMOC (CLUES: MSSSA000360) , 2018				
No.	PADECIMIENTO	CLAVE CIE10	CASOS	
			NÚM.	TASA *
1	Infecciones respiratorias agudas	J00-J06, J20, J21 excepto J02.0 y J03.0	709	2.08
2	Infección de vías urinarias	N30, N34, N39.0	293	0.86
3	Otitis media aguda	H65.0-H65.1	78	0.23
4	Infecciones intestinales por otros organismos y las mal definidas	A04, A08-A09 excepto A08.0	77	0.23
5	Vulvovaginitis	N76	42	0.12
6	Obesidad	E66	39	0.11
7	Diabetes mellitus no insulino dependiente (Tipo II)	E11-E14	29	0.09
8	Violencia intrafamiliar	Y07.0-Y07.2	29	0.09
9	Úlceras, gastritis y duodenitis	K25-K29	25	0.07
10	Mordeduras por perro	W54	16	0.05
	Resto de Diagnósticos	Resto de Diagnósticos	58	0.17
TOTAL			1,395	
POBLACIÓN RESPONSABILIDAD SSM, 2018:			340,060	



C.S. CUAUHTÉMOC (CLUES: MSSSA000360)

REPORTE SIS

Año	2012	2013	2014	2015	2016	2017
Total de Embarazadas 1° vez	125	116	133	134	118	31
Total de embarazadas Adolescentes 1° vez	37	31	25	34	27	6
Total de Pacientes de MPF	235	240	309	408	343	73
Total de Pacientes Referidos	193	330	403	629	525	83
Total de Pacientes Contrareferidos	0	0	0	0	0	7
Total DM en Tratamiento	37	48	43	56	60	41
Total DM en Control	19	25	27	22	14	24
Total HTA en Tratamiento	18	30	22	23	40	29
Total HTA en Control	14	22	17	15	39	23

Fuente: Subsistema de Prestación de Servicios (SIS) cierre anual 2012 - 2017. s/d= sin datos

Nombre: CUAUHTÉMOC

CLUES: MSSSA000570

Jurisdicción: No. I

Concepto	2018 p/	Concepto	2018 p/
Infraestructura			
Consultorios	3	Personal de enfermería	2
-Generales	2	-Enfermeras en contacto	2
-Estomatología	1	-Enfermeras en otra actividad	0
-Otros	0		
Salas de expulsión	0		
Recurso humano			
Médicos en contacto	3	Consulta otorgada	
-Generales	2	Consulta externa	4,404
-Odontólogos	1	-Consulta general	3,787
-Otros	0	-Consulta odontológica	617
Médicos pasantes	0		
-P. de medicina	0		
-P. de odontología	0		
		Indicadores de productividad 1/	
		Consulta general por médico general 2/	7.5
		Consulta odontológica por odontólogo 3/	2.4

p/ La información corresponde al cierre anual de 2018 p/ (Cifras preliminares).

1/Se consideran 252 días hábiles.

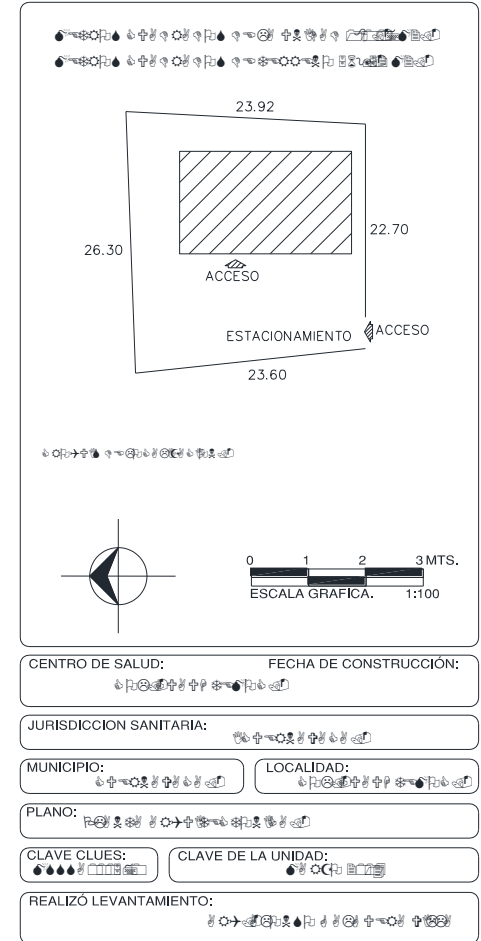
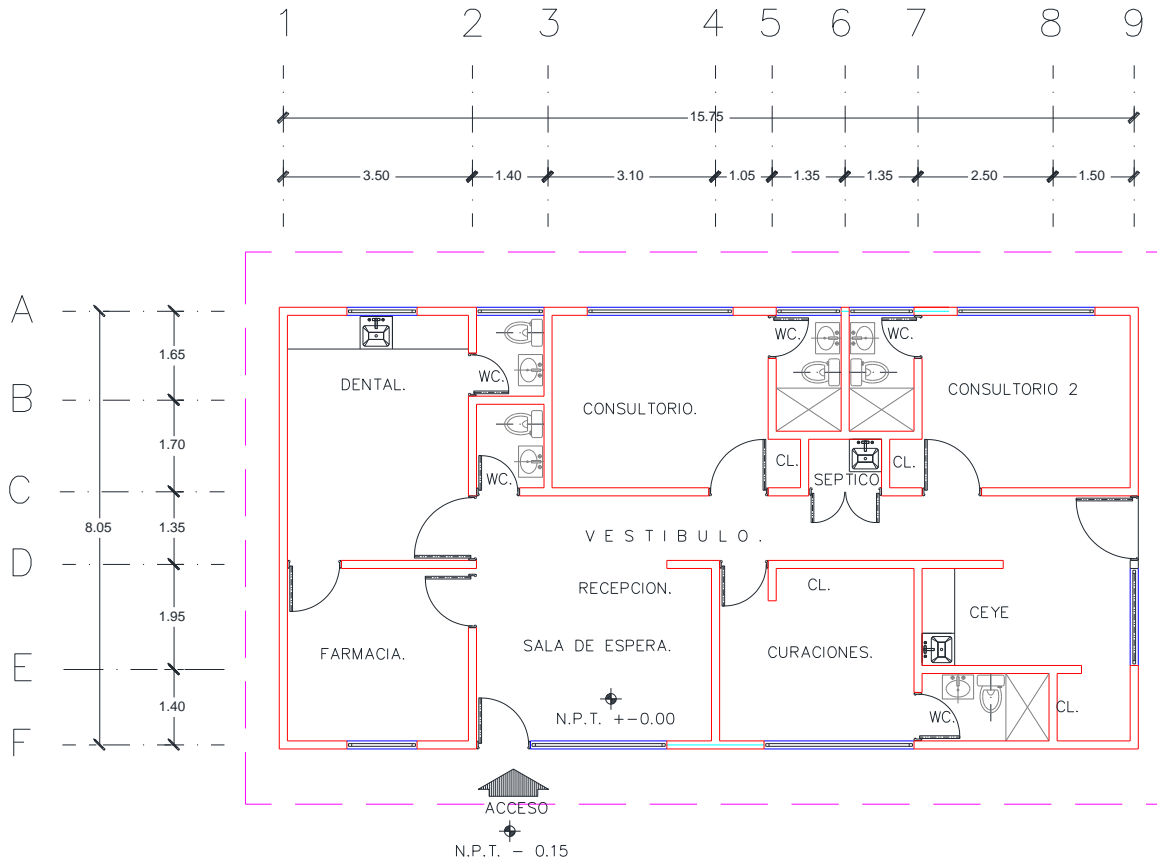
2/Incluye consulta general y médicos generales más pasantes de medicina.

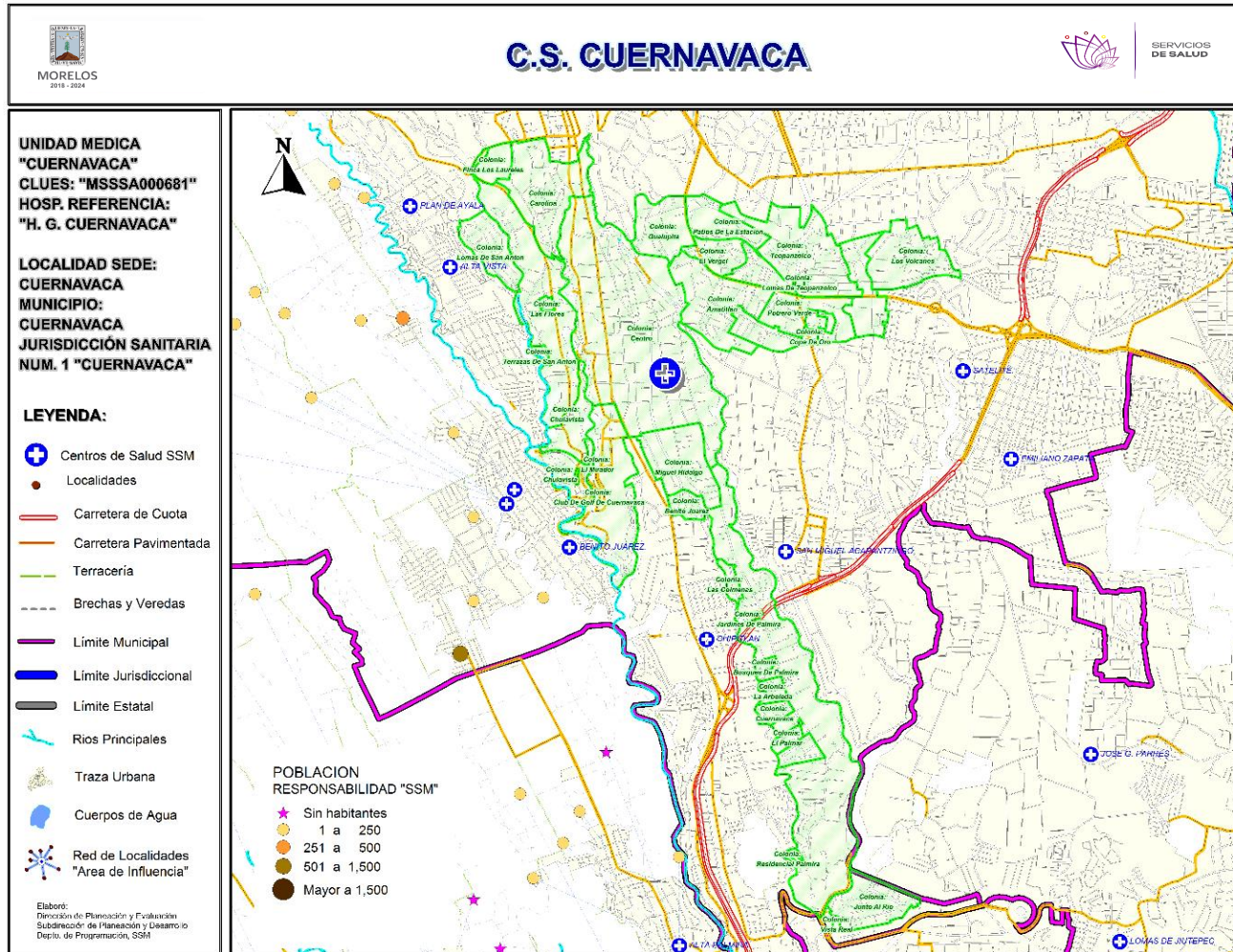
3/Incluye consulta odontológica y odontólogos más pasantes de odontología.

Fuente: SSA/DGIS/Cubos dinámicos de información, 2018 p/.

SINEHIAS, Base de datos/SIS, Cubos dinámicos 2018 p/ (corte 12 de junio).

CS Cuauhtémoc: Plano arquitectónico





***Población afiliada al Seguro Popular: 16085**



Población por área de influencia



POBLACIÓN DEL ÁREA DE INFLUENCIA, 2019.

CLUES: MSSA000681				NOMBRE CLUES: CUERNAVACA
MUNICIPIO SEDE: 007 CUERNAVACA				LOCALIDAD SEDE: 0001 CUERNAVACA
TIPOLOGÍA: S / URBANO DE 12 NÚCLEOS BÁSICOS Y MÁS				HOSPITAL DE REFERENCIA: HG DE CUERNAVACA DR. JOSE G. PARRES
CLAVE LOCALIDAD	NOMBRE DE LA LOCALIDAD	COLONIA	POBLACIÓN TOTAL	POBLACIÓN SSM
170070001	Cuernavaca	AMATITLAN	2,559	1,111
170070001	Cuernavaca	CAROLINA	6,299	2,982
170070001	Cuernavaca	CENTRO	9,440	4,335
170070001	Cuernavaca	CHULAVISTA	2,033	1,198
170070001	Cuernavaca	CLUB DE GOLF DE CUERNAVACA	1,021	489
170070001	Cuernavaca	COPA DE ORO	16	0
170070001	Cuernavaca	CUERNAVACA	0	0
170070001	Cuernavaca	EL VERGEL	1,438	747
170070001	Cuernavaca	FUENTES DE CHAPULTEPEC	436	127
170070001	Cuernavaca	GUALUPITA	1,834	897
170070001	Cuernavaca	JACARANDAS	681	202
170070001	Cuernavaca	JUNTO AL RIO	965	363
170070001	Cuernavaca	LAZARO CARDENAS	264	137
170070001	Cuernavaca	LOMAS DE SAN ANTON	1,120	607
170070001	Cuernavaca	LOMAS DE TEOPANZOLCO	176	66
170070001	Cuernavaca	LOMAS DEL MIRADOR	583	227
170070001	Cuernavaca	LOS VOLCANES	1,804	649
170070001	Cuernavaca	MIGUEL HIDALGO	1,633	618
170070001	Cuernavaca	PALMIRA	2,756	1,139
170070001	Cuernavaca	PATIOS DE LA ESTACION	4,293	3,653
170070001	Cuernavaca	POTRERO VERDE	453	50
170070001	Cuernavaca	QUINTAS MARTHA	412	104
170070001	Cuernavaca	SAN ANTON	5,974	2,671
170070001	Cuernavaca	SANTA VERACRUZ	1,304	655
170070001	Cuernavaca	TEOPANZOLCO	6,575	2,696
170070001	Cuernavaca	VISTA HERMOSA	405	169
170070001	Cuernavaca	VISTA REAL	11	0
TOTAL POBLACIÓN DE LA UNIDAD MÉDICA			54,485	25,892

Fuente: Cubos Dinámicos de la Dirección General de Información en Salud (DGIS); Proyecciones de la Población por condición de derechohabiente, 2019, DGIS plataforma. Estudio de Regionalización Operativa (ERO). *Fecha consulta:* Marzo 2019. *Fecha de Actualización:* Mayo 2019. *Elaboró:* Departamento de Evaluación.

MORBILIDAD DEL C.S. CUERNAVACA (CLUES: MSSSA000681) , 2018				
No.	PADECIMIENTO	CLAVE CIE10	CASOS	
			NÚM.	TASA *
1	Infecciones respiratorias agudas	J00-J06, J20, J21 excepto J02.0 y J03.0	2,206	86.66
2	Infecciones intestinales por otros organismos y las mal definidas	A04, A08-A09 excepto A08.0	424	16.66
3	Infección de vías urinarias	N30, N34, N39.0	349	13.71
4	Vulvovaginitis	N76	153	6.01
5	Amebiasis intestinal	A06.0-A06.3, A06.9	125	4.91
6	Úlceras, gastritis y duodenitis	K25-K29	61	2.40
7	Tricomoniasis urogenital	A59.0	56	2.20
8	Otitis media aguda	H65.0-H65.1	52	2.04
9	Conjuntivitis	H10	49	1.92
10	Candidiasis urogenital	B37.3-B37.4	35	1.37
	Resto de Diagnósticos	Resto de Diagnósticos	251	9.86
TOTAL			3,761	
POBLACIÓN RESPONSABILIDAD SSM, 2018:			25,455	



C.S. CUERNAVACA (CLUES: MSSSA000681)

REPORTE SIS

Año	2012	2013	2014	2015	2016	2017
Total de Embarazadas 1° vez	556	456	477	479	532	307
Total de embarazadas Adolescentes 1° vez	156	79	125	85	128	55
Total de Pacientes de MPF	435	663	393	348	338	454
Total de Pacientes Referidos	1,296	837	935	979	829	720
Total de Pacientes Contrareferidos	0	0	0	0	0	0
Total DM en Tratamiento	75	73	320	336	167	102
Total DM en Control	13	21	115	162	51	34
Total HTA en Tratamiento	66	70	304	306	156	108
Total HTA en Control	41	43	161	228	106	85

Fuente: Subsistema de Prestación de Servicios (SIS) cierre anual 2012 - 2017. s/d= sin datos

Nombre: CUERNAVACA

CLUES: MSSSA000681

Jurisdicción: No. I

Concepto	2018 p/	Concepto	2018 p/
Infraestructura			
Consultorios	9	Personal de enfermería	20
-Generales	8	-Enfermeras en contacto	20
-Estomatología	1	-Enfermeras en otra actividad	0
-Otros	0		
Salas de expulsión	0		
Recurso humano			
Médicos en contacto	22	Consulta otorgada	
-Generales	16	Consulta externa	25,509
-Odontólogos	6	-Consulta general	20,103
-Otros	0	-Consulta odontológica	5,406
Médicos pasantes	0		
-P. de medicina	0		
-P. de odontología	0		
		Indicadores de productividad 1/	
		Consulta general por médico general 2/	5.0
		Consulta odontológica por odontólogo 3/	3.6

p/ La información corresponde al cierre anual de 2018 p/ (Cifras preliminares).

1/Se consideran 252 días hábiles.

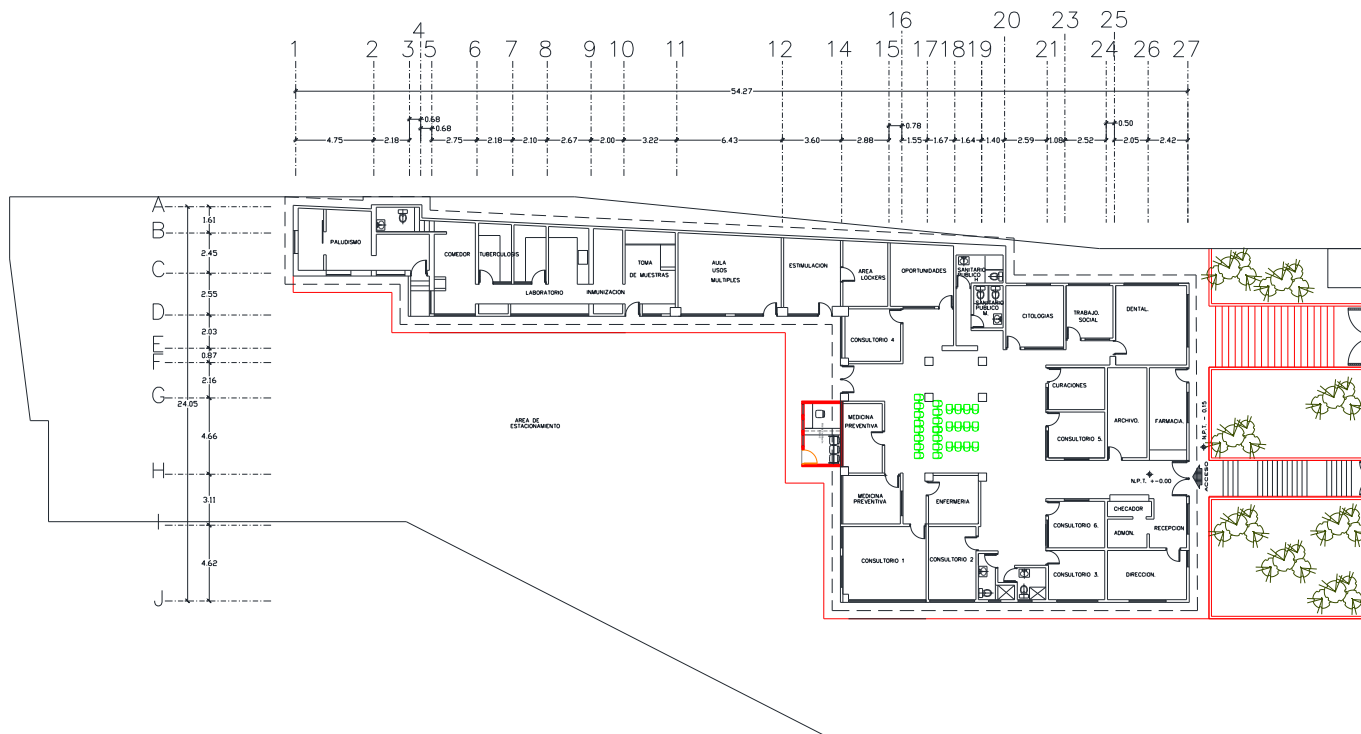
2/Incluye consulta general y médicos generales más pasantes de medicina.

3/Incluye consulta odontológica y odontólogos más pasantes de odontología.

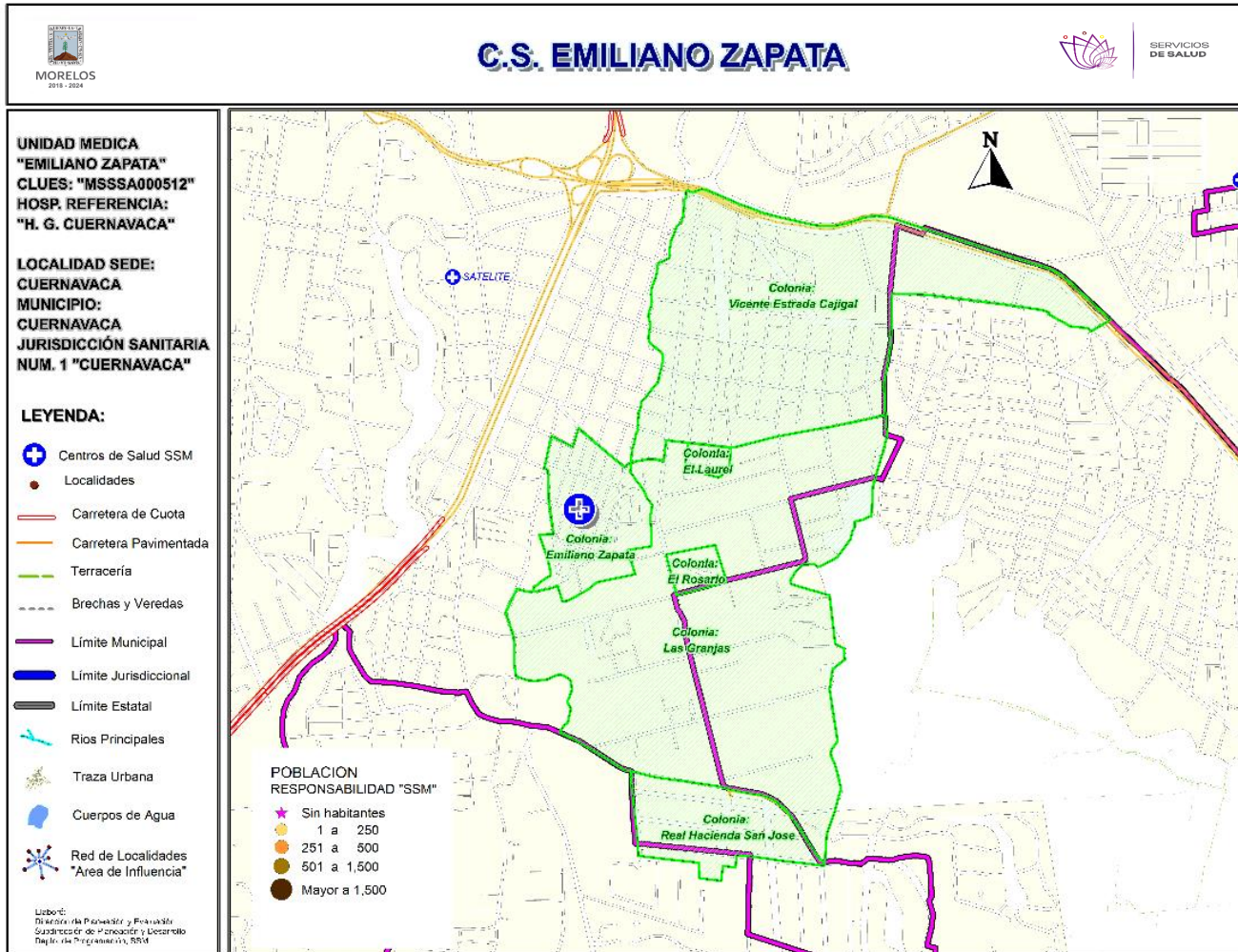
Fuente: SSA/DGIS/Cubos dinámicos de información, 2018 p/.

SINEHIAS, Base de datos/SIS, Cubos dinámicos 2018 p/ (corte 12 de junio).

CS Cuernavaca: Plano arquitectónico



CENTRO DE SALUD: FECHA DE CONSTRUCCIÓN:
 JURISDICCION SANITARIA:
 MUNICIPIO: LOCALIDAD:
 PLANO:
 CLAVE CLUES: FECHA DE ACTUALIZACIÓN: VALIDO:
 REALIZÓ LEVANTAMIENTO:



***Población afiliada al Seguro Popular: 3,023**



MORELOS
2018 - 2024



MORELOS
ANÉTRON DEL MUNDO
CENTRO DE INVESTIGACIÓN
DE DATOS
2018 - 2024



Población por área de influencia



**SERVICIOS
DE SALUD**

POBLACIÓN DEL ÁREA DE INFLUENCIA, 2019.

CLUES: MSSSA002805		NOMBRE CLUES: EMILIANO ZAPATA		
MUNICIPIO SEDE: 008 EMILIANO ZAPATA		LOCALIDAD SEDE: 0001 EMILIANO ZAPATA		
TIPOLOGÍA: G / URBANO DE 04 NÚCLEOS BÁSICOS		HOSPITAL DE REFERENCIA: HOSPITAL GENERAL DE TEMIXCO		
CLAVE LOCALIDAD	NOMBRE DE LA LOCALIDAD	COLONIA	POBLACIÓN TOTAL	POBLACIÓN SSM
170070001	Cuernavaca	CENTRO	0	0
170070001	Cuernavaca	EL PALMAR	0	0
170080001	Emiliano Zapata	BENITO JUAREZ	8,278	4,287
170080001	Emiliano Zapata	CAMPO NUEVO	2,777	1,180
170080001	Emiliano Zapata	CENTRO	8,570	3,981
170080001	Emiliano Zapata	EL AMATE	0	0
170080001	Emiliano Zapata	EL VIGILANTE	413	276
170080001	Emiliano Zapata	LA ESTACION	926	513
170080001	Emiliano Zapata	LA MISION	484	85
170080001	Emiliano Zapata	LAS FUENTES ZAPATA	1,599	455
170080001	Emiliano Zapata	LAS ROCAS	224	68
170080001	Emiliano Zapata	LOMAS DE SAN FRANCISCO	338	63
170080001	Emiliano Zapata	LOS SAUCES	50	6
170080001	Emiliano Zapata	MODESTO RANGEL	3,968	2,453
170080001	Emiliano Zapata	PASEOS DEL RIO	3,457	648
170080001	Emiliano Zapata	RINCONADA LA MISION	1,945	461
170080001	Emiliano Zapata	VILLA MORELOS	877	547
170080020	Campo el Capulín (La Presa)	-	13	11
170080022	Rancho Tajonar (Campo la Florida)	-	0	0
170080031	Palo Escrito (Colonia Benito Juárez)	-	540	160
170080036	Campo el Érgano	-	327	234
170080045	Puente Colorado (Campo la Palma)	-	0	0
170080052	Paraje Palo Escrito	-	11	8
170080056	Campo el Tomatal	-	23	19
170080057	Colonia Modesto Rangel	-	170	118
170080058	Campo la Ventana	-	1	1
170080060	Colonia el Guante	-	150	109
170080063	Colonia Guadalupe de las Arenas	-	177	103
170080065	Campo San Felipe	-	20	8
170080066	Fraccionamiento Arboleda	-	226	45
170080067	Fraccionamiento Club de Golf Paraíso	-	20	7
TOTAL POBLACIÓN DE LA UNIDAD MÉDICA			35,584	15,846

Fuente: Cubos Dinámicos de la Dirección General de Información en Salud (DGIS); Proyecciones de la Población por condición de derechohabiente, 2019, DGIS plataforma. Estudio de Regionalización Operativa (ERO). **Fecha consulta:** Marzo 2019. **Fecha de Actualización:** Mayo 2019. **Elaboró:** Departamento de Evaluación.

MORBILIDAD DEL C.S. EMILIANO ZAPATA (CLUES: MSSSA002805) , 2018

No.	PADECIMIENTO	CLAVE CIE10	CASOS	
			NÚM.	TASA *
1	Infecciones respiratorias agudas	J00-J06, J20, J21 excepto J02.0 y J03.0	1,710	109.42
2	Infección de vías urinarias	N30, N34, N39.0	521	33.34
3	Vulvovaginitis	N76	286	18.30
4	Infecciones intestinales por otros organismos y las mal definidas	A04, A08-A09 excepto A08.0	273	17.47
5	Úlceras, gastritis y duodenitis	K25-K29	244	15.61
6	Conjuntivitis	H10	57	3.65
7	Otitis media aguda	H65.0-H65.1	53	3.39
8	Candidiasis urogenital	B37.3-B37.4	48	3.07
9	Diabetes mellitus no insulino dependiente (Tipo II)	E11-E14	44	2.82
10	Depresión	F32	37	2.37
	Resto de Diagnósticos	Resto de Diagnósticos	151	9.66
TOTAL			3,424	
POBLACIÓN RESPONSABILIDAD SSM, 2018:			15,628	



C.S. EMILIANO ZAPATA (CLUES: MSSSA002805)

REPORTE SIS

Año	2012	2013	2014	2015	2016	2017
Total de Embarazadas 1° vez	60	76	74	89	79	66
Total de embarazadas Adolescentes 1° vez	9	11	17	19	10	21
Total de Pacientes de MPF	61	68	69	85	131	34
Total de Pacientes Referidos	170	186	207	229	192	71
Total de Pacientes Contrareferidos	0	0	0	10	0	0
Total DM en Tratamiento	91	61	87	55	65	1
Total DM en Control	15	12	33	19	14	s/d
Total HTA en Tratamiento	96	78	77	49	61	5
Total HTA en Control	31	33	61	28	47	2

Fuente: Subsistema de Prestación de Servicios (SIS) cierre anual 2012 - 2017. s/d= sin datos

Nombre: EMILIANO ZAPATA

CLUES: MSSSA002805

Jurisdicción: No. I

Concepto	2018 p/	Concepto	2018 p/
Infraestructura			
Consultorios	6	Personal de enfermería	11
-Generales	5	-Enfermeras en contacto	11
-Estomatología	1	-Enfermeras en otra actividad	0
-Otros	0		
Salas de expulsión	0		
Recurso humano		Consulta otorgada	
Médicos en contacto	8	Consulta externa	20,528
-Generales	4	-Consulta general	18,960
-Odontólogos	1	-Consulta odontológica	1,568
-Otros	0		
Médicos pasantes	3		
-P. de medicina	2		
-P. de odontología	1		
		Indicadores de productividad 1/	
		Consulta general por médico general 2/	12.5
		Consulta odontológica por odontólogo 3/	3.1

p/ La información corresponde al cierre anual de 2018 p/ (Cifras preliminares).

1/Se consideran 252 días hábiles.

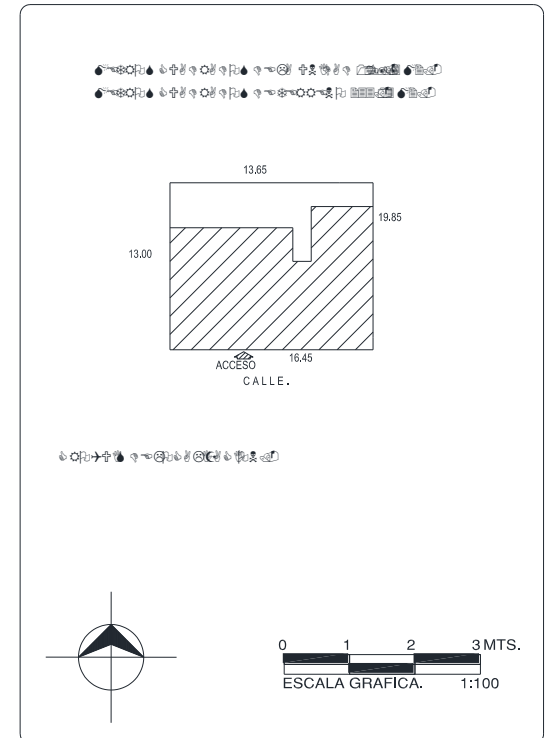
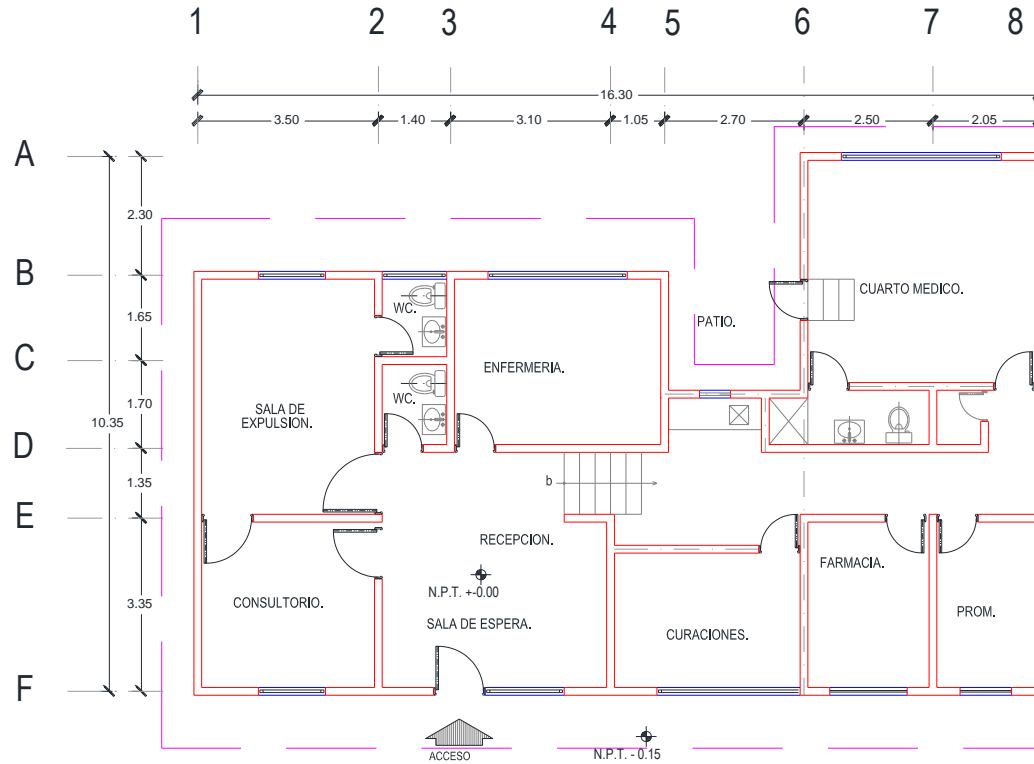
2/Incluye consulta general y médicos generales más pasantes de medicina.

3/Incluye consulta odontológica y odontólogos más pasantes de odontología.

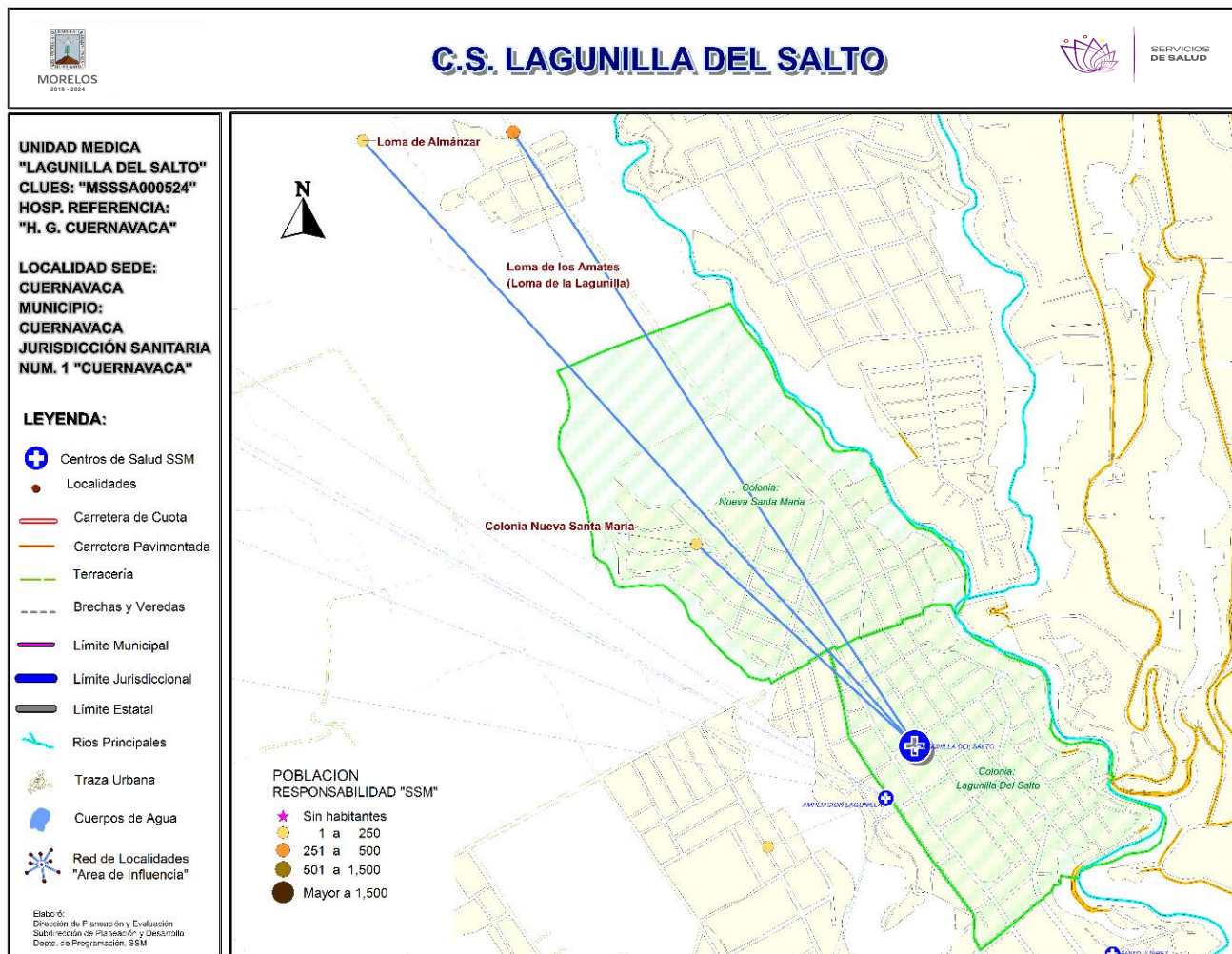
Fuente: SSA/DGIS/Cubos dinámicos de información, 2018 p/.

SINEHIAS, Base de datos/SIS, Cubos dinámicos 2018 p/ (corte 12 de junio).

CS Emiliano Zapata: Plano arquitectónico



CENTRO DE SALUD:	FECHA DE CONSTRUCCIÓN:	
		
JURISDICCION SANITARIA:		
MUNICIPIO:	LOCALIDAD:	
		
PLANO:		
CLAVE CLUES:	FECHA DE ACTUALIZACIÓN:	VALIDÓ:
		
REALIZÓ LEVANTAMIENTO:		
		



***Población afiliada al Seguro Popular: 4,542**



Población por área de influencia



POBLACIÓN DEL ÁREA DE INFLUENCIA, 2019.

CLUES: MSSSA000524	NOMBRE CLUES: LAGUNILLA DEL SALTO			
MUNICIPIO SEDE: 007 CUERNAVACA	LOCALIDAD SEDE: 0001 CUERNAVACA			
TIPOLOGÍA: F / URBANO DE 03 NÚCLEOS BÁSICOS	HOSPITAL DE REFERENCIA: HG DE CUERNAVACA DR. JOSE G. PARRES			
CLAVE LOCALIDAD	NOMBRE DE LA LOCALIDAD	COLONIA	POBLACIÓN TOTAL	POBLACIÓN SSM
170070001	Cuernavaca	LAGUNILLA DEL SALTO	4,858	2,664
170070001	Cuernavaca	NUEVA SANTA MARIA	2,208	1,437
170070079	Loma de Almánzar	-	3	3
170070080	Loma de los Amates (Loma de la Lagunilla)	-	521	440
170070136	Colonia Nueva Santa María	-	194	127
TOTAL POBLACIÓN DE LA UNIDAD MÉDICA			7,784	4,671

MORBILIDAD DEL C.S. LAGUNILLA DEL SALTO (CLUES: MSSSA000524) , 2018

No.	PADECIMIENTO	CLAVE CIE10	CASOS	
			NÚM.	TASA *
1	Infecciones respiratorias agudas	J00-J06, J20, J21 excepto J02.0 y J03.0	393	85.53
2	Gingivitis y enfermedad periodontal	K05	216	47.01
3	Infección de vías urinarias	N30, N34, N39.0	110	23.94
4	Infecciones intestinales por otros organismos y las mal definidas	A04, A08-A09 excepto A08.0	106	23.07
5	Úlceras, gastritis y duodenitis	K25-K29	68	14.80
6	Amebiasis intestinal	A06.0-A06.3, A06.9	35	7.62
7	Vulvovaginitis	N76	26	5.66
8	Candidiasis urogenital	B37.3-B37.4	22	4.79
9	Giardiasis	A07.1	20	4.35
10	Mordeduras por perro	W54	20	4.35
	Resto de Diagnósticos	Resto de Diagnósticos	96	20.89
TOTAL			1,112	
POBLACIÓN RESPONSABILIDAD SSM, 2018:			4,595	



C.S. LAGUNILLA DEL SALTO (CLUES: MSSSA000524)

REPORTE SIS

Año	2012	2013	2014	2015	2016	2017
Total de Embarazadas 1° vez	100	77	98	114	86	62
Total de embarazadas Adolescentes 1° vez	46	19	28	44	26	9
Total de Pacientes de MPF	37	262	141	175	225	229
Total de Pacientes Referidos	218	229	272	267	290	313
Total de Pacientes Contrareferidos	0	0	0	0	0	0
Total DM en Tratamiento	66	73	8	114	57	7
Total DM en Control	8	16	2	13	19	2
Total HTA en Tratamiento	93	75	14	122	65	6
Total HTA en Control	30	24	7	23	56	5

Fuente: Subsistema de Prestación de Servicios (SIS) cierre anual 2012 - 2017. s/d= sin datos

Nombre: LAGUNILLA DEL SALTO

CLUES: MSSSA000524

Jurisdicción: No. I

Concepto	2018 p/	Concepto	2018 p/
Infraestructura			
Consultorios	3	Personal de enfermería	4
-Generales	2	-Enfermeras en contacto	4
-Estomatología	1	-Enfermeras en otra actividad	0
-Otros	0		
Salas de expulsión	0	Consulta otorgada	
Recurso humano			
Médicos en contacto	4	Consulta externa	5,635
-Generales	2	-Consulta general	4,316
-Odontólogos	1	-Consulta odontológica	1,319
-Otros	0	Indicadores de productividad 1/	
Médicos pasantes	1	Consulta general por médico general 2/	8.6
-P. de medicina	0	Consulta odontológica por odontólogo 3/	2.6
-P. de odontología	1		

p/ La información corresponde al cierre anual de 2018 p/ (Cifras preliminares).

1/Se consideran 252 días hábiles.

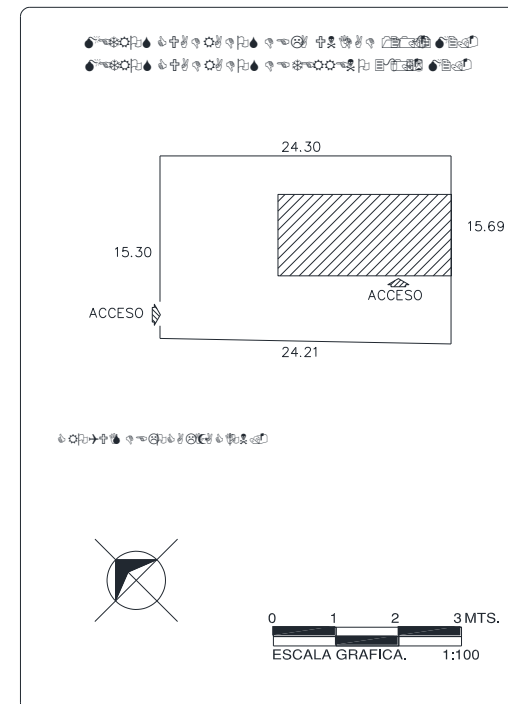
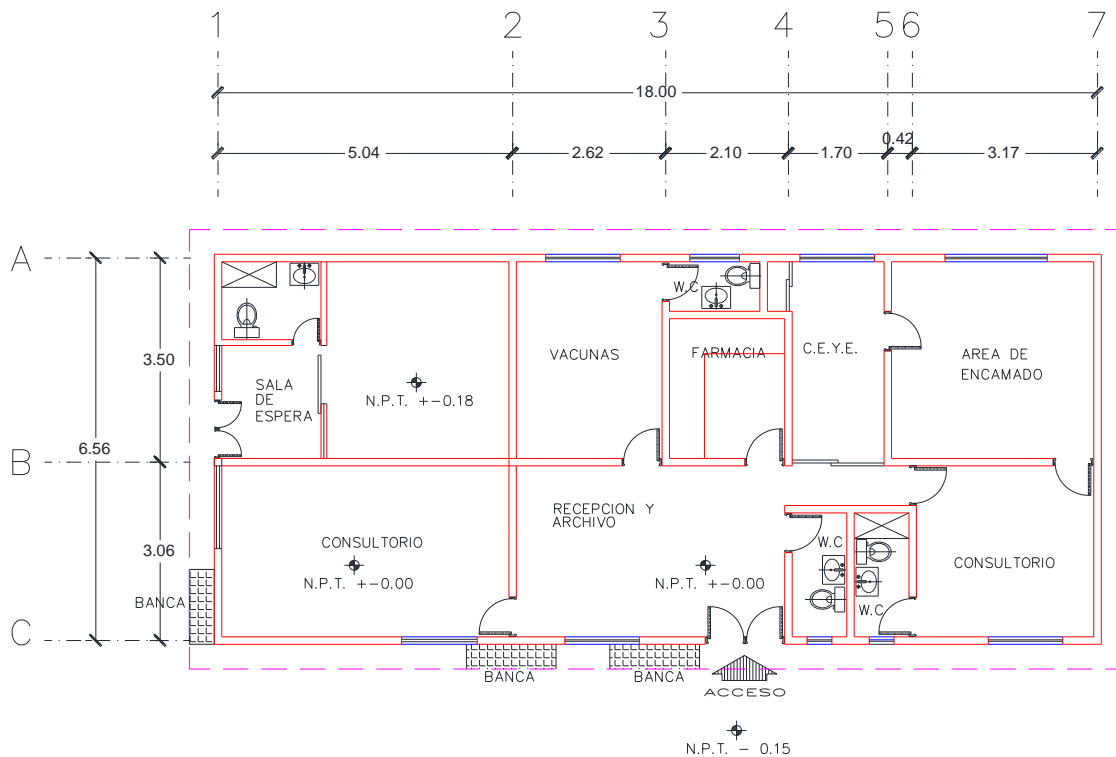
2/Incluye consulta general y médicos generales más pasantes de medicina.

3/Incluye consulta odontológica y odontólogos más pasantes de odontología.

Fuente: SSA/DGIS/Cubos dinámicos de información, 2018 p/.

SINEHIAS, Base de datos/SIS, Cubos dinámicos 2018 p/ (corte 12 de junio).

CS Lagunilla del Salto: Plano arquitectónico



CENTRO DE SALUD: _____ **FECHA DE CONSTRUCCIÓN:** _____

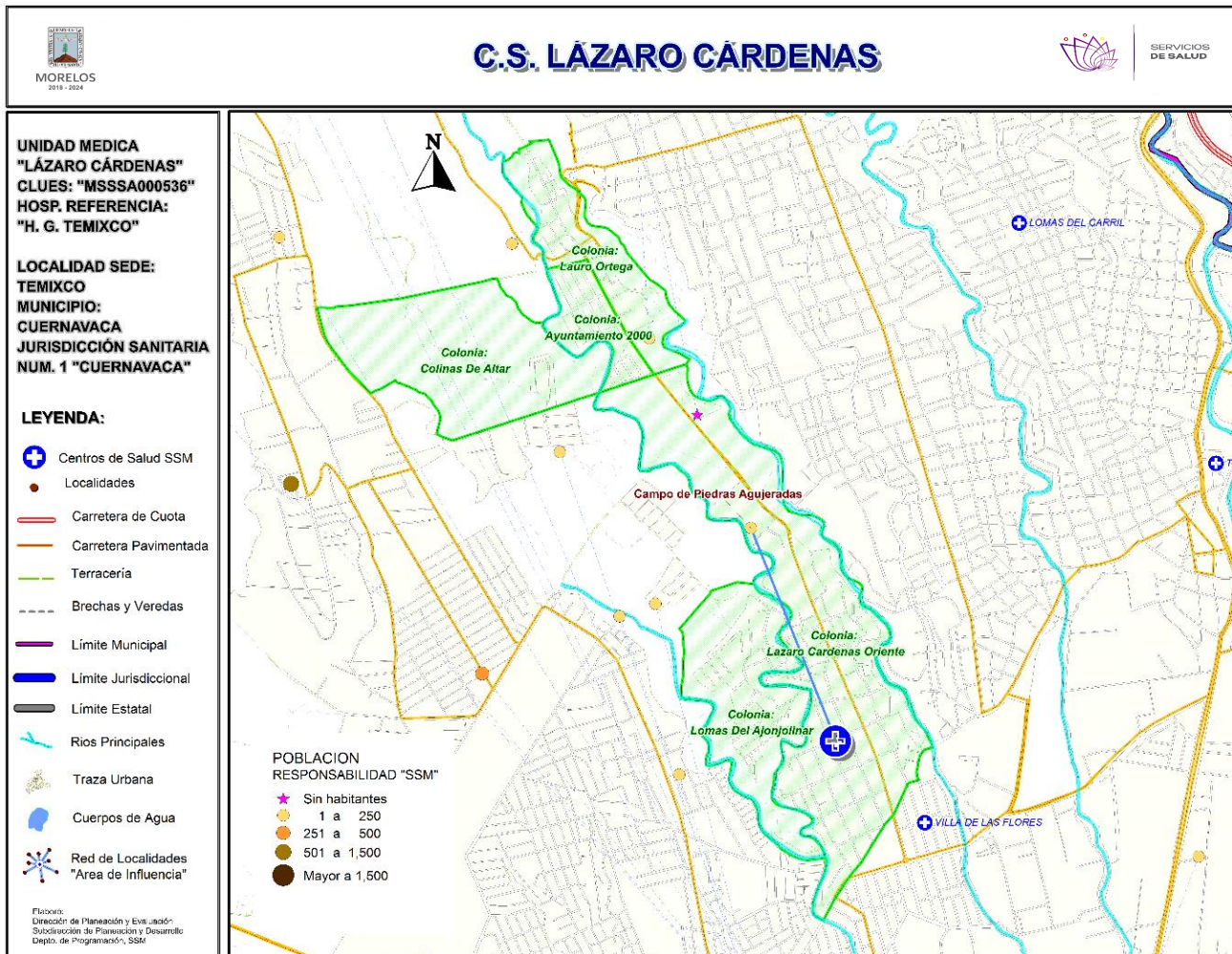
JURISDICCION SANITARIA: _____

MUNICIPIO: _____ **LOCALIDAD:** _____

PLANO: _____

CLAVE CLUES: _____ **FECHA DE ACTUALIZACIÓN:** _____ **VALIDÓ:** _____

REALIZÓ LEVANTAMIENTO: _____



***Población afiliada al Seguro Popular: 6,058**



Población por área de influencia



POBLACIÓN DEL ÁREA DE INFLUENCIA, 2019.

CLUES: MSSSA000536				NOMBRE CLUES: LAZARO CARDENAS
MUNICIPIO SEDE: 007 CUERNAVACA				LOCALIDAD SEDE: 0001 CUERNAVACA
TIPOLOGÍA: D / URBANO DE 01 NÚCLEOS BÁSICOS				HOSPITAL DE REFERENCIA: HG DE CUERNAVACA DR. JOSE G. PARRES
CLAVE LOCALIDAD	NOMBRE DE LA LOCALIDAD	COLONIA	POBLACIÓN TOTAL	POBLACIÓN SSM
170180001	Temixco	AYUNTAMIENTO 2000	259	61
170180001	Temixco	COLINAS DE ALTAR	23	0
170180001	Temixco	LAURO ORTEGA	537	408
170180001	Temixco	LAZARO CARDENAS ORIENTE	5,441	3,570
170180001	Temixco	LOMAS DEL AJONJOLINAR	929	685
170180050	Campo de Piedras Agujeradas	-	46	39
TOTAL POBLACIÓN DE LA UNIDAD MÉDICA			7,235	4,763

MORBILIDAD DEL C.S. LÁZARO CÁRDENAS (CLUES: MSSSA000536) , 2018				
No.	PADECIMIENTO	CLAVE CIE10	CASOS	
			NÚM.	TASA *
1	Infecciones respiratorias agudas	J00-J06, J20, J21 excepto J02.0 y J03.0	286	61.07
2	Infección de vías urinarias	N30, N34, N39.0	94	20.07
3	Vulvovaginitis	N76	78	16.66
4	Infecciones intestinales por otros organismos y las mal definidas	A04, A08-A09 excepto A08.0	73	15.59
5	Úlceras, gastritis y duodenitis	K25-K29	45	9.61
6	Otitis media aguda	H65.0-H65.1	28	5.98
7	Otras infecciones intestinales debidas a protozoarios	A07.0, A07.2, A07.9	23	4.91
8	Conjuntivitis	H10	17	3.63
9	Hipertensión arterial	I10-I15	10	2.14
10	Varicela	B01	5	1.07
	Resto de Diagnósticos	Resto de Diagnósticos	17	3.63
TOTAL			676	
POBLACIÓN RESPONSABILIDAD SSM, 2018:			4,683	



C.S. LÁZARO CÁRDENAS (CLUES: MSSSA000536)

REPORTE SIS

Año	2012	2013	2014	2015	2016	2017
Total de Embarazadas 1° vez	92	121	147	137	134	134
Total de embarazadas Adolescentes 1° vez	49	37	58	58	58	46
Total de Pacientes de MPF	294	285	232	197	202	87
Total de Pacientes Referidos	158	141	210	202	181	202
Total de Pacientes Contrareferidos	0	0	0	0	0	0
Total DM en Tratamiento	108	140	167	175	53	23
Total DM en Control	38	7	22	11	12	11
Total HTA en Tratamiento	118	141	160	171	51	20
Total HTA en Control	41	19	17	8	41	8

Fuente: Subsistema de Prestación de Servicios (SIS) cierre anual 2012 - 2017. s/d= sin datos

Nombre: LÁZARO CÁRDENAS

CLUES: MSSSA000536

Jurisdicción: No. I

Concepto	2018 p/	Concepto	2018 p/
Infraestructura			
Consultorios	2	Personal de enfermería	3
-Generales	2	-Enfermeras en contacto	3
-Estomatología	0	-Enfermeras en otra actividad	0
-Otros	0		
Salas de expulsión	0		
Recurso humano			
Médicos en contacto	2	Consulta otorgada	
-Generales	2	Consulta externa	3,916
-Odontólogos	0	-Consulta general	3,916
-Otros	0	-Consulta odontológica	0
Médicos pasantes	0		
-P. de medicina	0		
-P. de odontología	0		
		Indicadores de productividad 1/	
		Consulta general por médico general 2/	7.8
		Consulta odontológica por odontólogo 3/	0

p/ La información corresponde al cierre anual de 2018 p/ (Cifras preliminares).

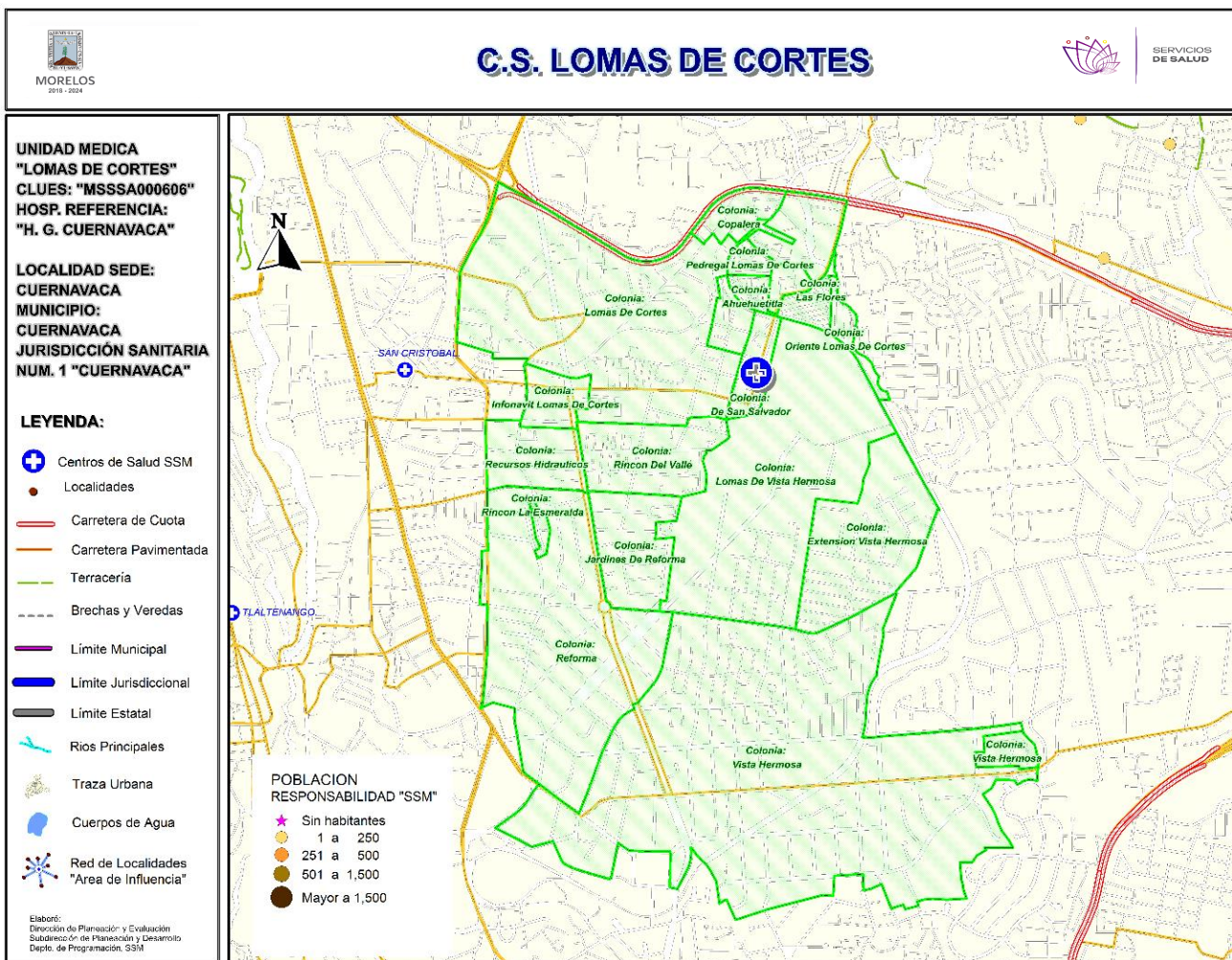
1/Se consideran 252 días hábiles.

2/Incluye consulta general y médicos generales más pasantes de medicina.

3/Incluye consulta odontológica y odontólogos más pasantes de odontología.

Fuente: SSA/DGIS/Cubos dinámicos de información, 2018 p/.

SINEHIAS, Base de datos/SIS, Cubos dinámicos 2018 p/ (corte 12 de junio).



***Población afiliada al Seguro Popular: 4,776**

Población por área de influencia



POBLACIÓN DEL ÁREA DE INFLUENCIA, 2019.				
CLUES:	MSSSA000606	NOMBRE CLUES:	LOMAS DE CORTES	
MUNICIPIO SEDE:	007 CUERNAVACA	LOCALIDAD SEDE:	0001 CUERNAVACA	
TIPOLOGÍA:	D / URBANO DE 01 NÚCLEOS BÁSICOS	HOSPITAL DE REFERENCIA:	HG DE CUERNAVACA DR. JOSE G. PARRÉS	
CLAVE LOCALIDAD	NOMBRE DE LA LOCALIDAD	COLONIA	POBLACIÓN TOTAL	POBLACIÓN SSM
170070001	Cuernavaca	AHUEHUETITLA	850	609
170070001	Cuernavaca	COPALERA	443	295
170070001	Cuernavaca	DE SAN SALVADOR	562	284
170070001	Cuernavaca	EL VELADERO	1,039	514
170070001	Cuernavaca	FEDERACION	323	96
170070001	Cuernavaca	INFONAVIT LOMAS DE CORTES	1,921	558
170070001	Cuernavaca	LA PROVIDENCIA	523	283
170070001	Cuernavaca	LAS FLORES	246	155
170070001	Cuernavaca	LOMAS DE CORTES	4,363	1,820
170070001	Cuernavaca	LOMAS DE VISTA HERMOSA	2,674	915
170070001	Cuernavaca	ORIENTE LOMAS DE CORTES	295	203
170070001	Cuernavaca	PEDREGAL LOMAS DE CORTES	500	321
170070001	Cuernavaca	RECURSOS HIDRAULICOS	626	193
170070001	Cuernavaca	REFORMA	1,906	664
170070001	Cuernavaca	REFORMA ESMERALDA	242	64
170070001	Cuernavaca	RINCON DEL VALLE	1,413	450
170070001	Cuernavaca	VISTA HERMOSA	3,782	1,389
TOTAL POBLACIÓN DE LA UNIDAD MÉDICA			21,708	8,813

MORBILIDAD DEL C.S. LOMAS DE CORTES (CLUES: MSSSA000606) , 2018				
No.	PADECIMIENTO	CLAVE CIE10	CASOS	
			NÚM.	TASA *
1	Infecciones respiratorias agudas	J00-J06, J20, J21 excepto J02.0 y J03.0	524	60.41
2	Gingivitis y enfermedad periodontal	K05	117	13.49
3	Infección de vías urinarias	N30, N34, N39.0	65	7.49
4	Infecciones intestinales por otros organismos y las mal definidas	A04, A08-A09 excepto A08.0	49	5.65
5	Úlceras, gastritis y duodenitis	K25-K29	26	3.00
6	Amebiasis intestinal	A06.0-A06.3, A06.9	15	1.73
7	Vulvovaginitis	N76	9	1.04
8	Diabetes mellitus no insulino dependiente (Tipo II)	E11-E14	7	0.81
9	Candidiasis urogenital	B37.3-B37.4	7	0.81
10	Mordeduras por perro	W54	7	0.81
	Resto de Diagnósticos	Resto de Diagnósticos	30	3.46
TOTAL			856	
POBLACIÓN RESPONSABILIDAD SSM, 2018:			8,674	



C.S. LOMAS DE CORTES (CLUES: MSSSA000606)

REPORTE SIS

Año	2012	2013	2014	2015	2016	2017
Total de Embarazadas 1° vez	81	108	120	104	124	92
Total de embarazadas Adolescentes 1° vez	18	35	44	20	29	22
Total de Pacientes de MPF	49	31	45	33	13	45
Total de Pacientes Referidos	247	229	292	348	279	171
Total de Pacientes Contrareferidos	0	0	0	0	0	0
Total DM en Tratamiento	39	38	55	79	35	42
Total DM en Control	1		4	4	8	18
Total HTA en Tratamiento	17	11	17	55	36	33
Total HTA en Control	5	5	2	7	34	30

Fuente: Subsistema de Prestación de Servicios (SIS) cierre anual 2012 - 2017. s/d= sin datos

Nombre: LOMAS DE CORTES

CLUES: MSSSA000606

Jurisdicción: No. I

Concepto	2018 p/	Concepto	2018 p/
Infraestructura			
Consultorios	3	Personal de enfermería	2
-Generales	2	-Enfermeras en contacto	2
-Estomatología	1	-Enfermeras en otra actividad	0
-Otros	0		
Salas de expulsión	0	Consulta otorgada	
Recurso humano			
Médicos en contacto	4	Consulta externa	5,023
-Generales	2	-Consulta general	3,977
-Odontólogos	1	-Consulta odontológica	1,046
-Otros	0	Indicadores de productividad 1/	
Médicos pasantes	1		
-P. de medicina	0	Consulta general por médico general 2/	7.9
-P. de odontología	1	Consulta odontológica por odontólogo 3/	2.1

p/ La información corresponde al cierre anual de 2018 p/ (Cifras preliminares).

1/Se consideran 252 días hábiles.

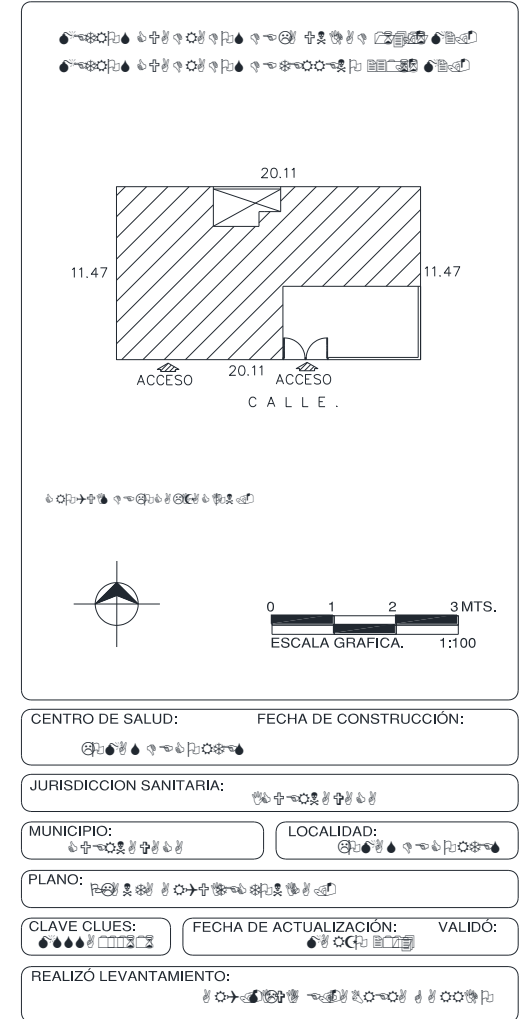
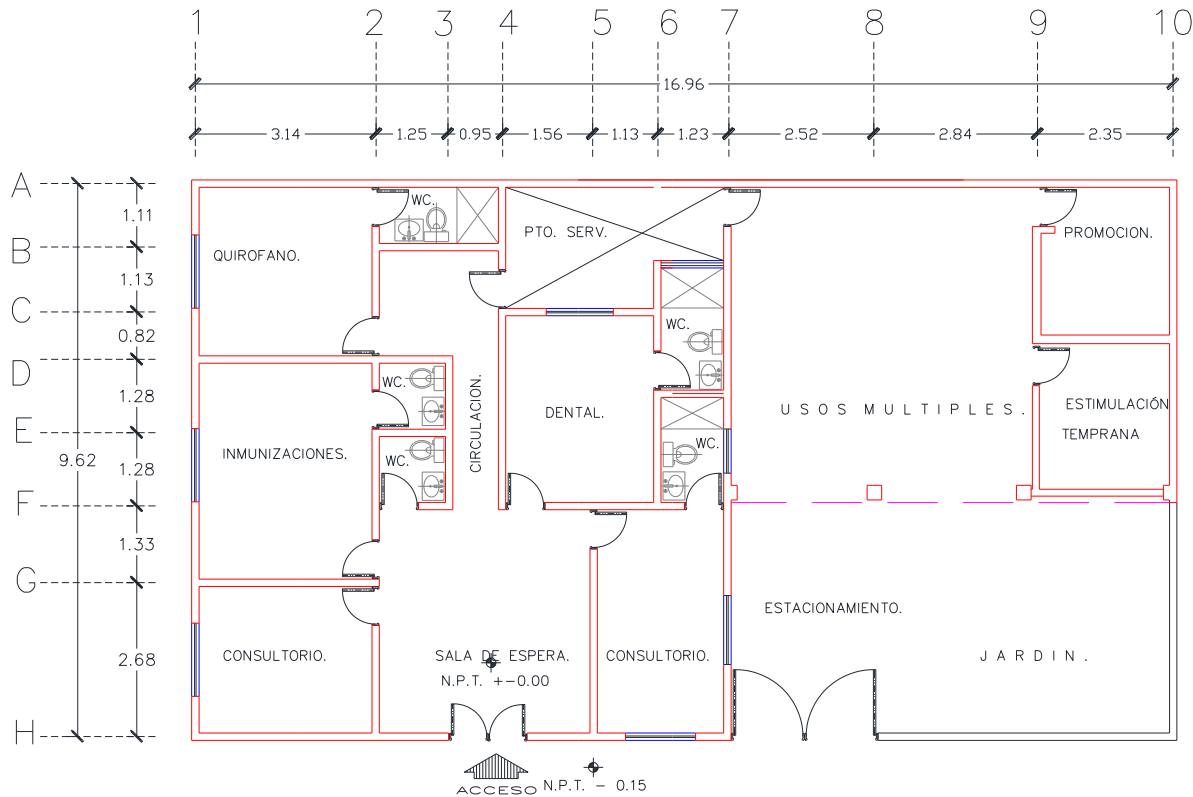
2/Incluye consulta general y médicos generales más pasantes de medicina.

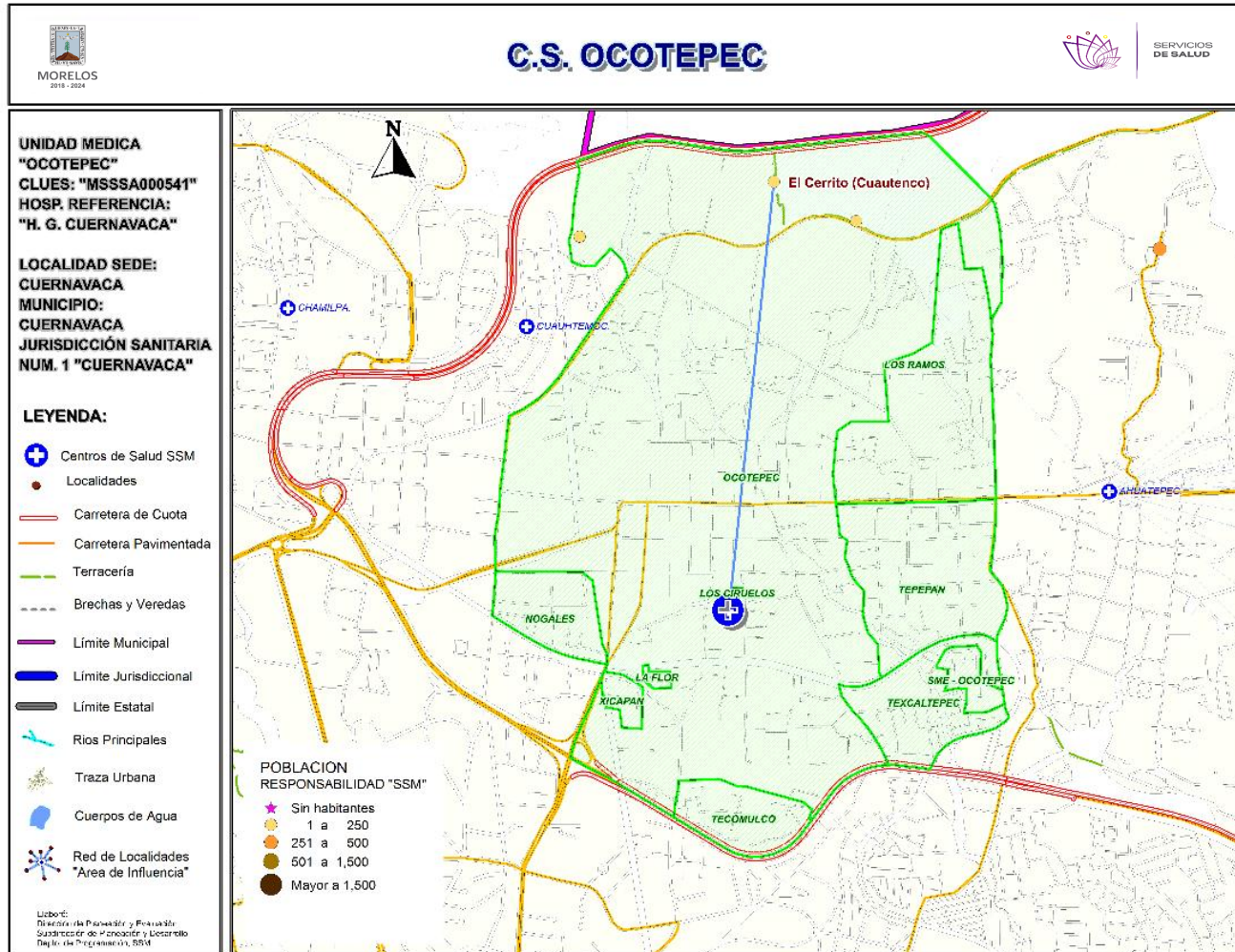
3/Incluye consulta odontológica y odontólogos más pasantes de odontología.

Fuente: SSA/DGIS/Cubos dinámicos de información, 2018 p/.

SINEHIAS, Base de datos/SIS, Cubos dinámicos 2018 p/ (corte 12 de junio).

CS Lomas de Cortés: Plano arquitectónico





***Población afiliada al Seguro Popular: 7,044**



Población por área de influencia



POBLACIÓN DEL ÁREA DE INFLUENCIA, 2019.				
CLUES: MSSSA000541		NOMBRE CLUES: OCOTEPEC		
MUNICIPIO SEDE: 007 CUERNAVACA		LOCALIDAD SEDE: 0001 CUERNAVACA		
TIPOLOGÍA: E / URBANO DE 02 NÚCLEOS BÁSICOS		HOSPITAL DE REFERENCIA: HG DE CUERNAVACA DR. JOSE G. PARRÉS		
CLAVE LOCALIDAD	NOMBRE DE LA LOCALIDAD	COLONIA	POBLACIÓN TOTAL	POBLACIÓN SSM
170070001	Cuernavaca	LOS RAMOS	1,882	1,042
170070001	Cuernavaca	NOGALES	1,131	590
170070001	Cuernavaca	OCOTEPEC	10,996	6,398
170070001	Cuernavaca	SME - OCOTEPEC	126	35
170070001	Cuernavaca	TECOMULCO	163	92
170070001	Cuernavaca	TEPEPAN	1,707	1,008
170070001	Cuernavaca	TEXCALTEPEC	1,524	941
170070092	El Cerrito (Cuautenco)	-	70	55
TOTAL POBLACIÓN DE LA UNIDAD MÉDICA			17,599	10,161



Morbilidad



MORBILIDAD DEL C.S. OCOTEPEC (CLUES: MSSSA000541) , 2018				
No.	PADECIMIENTO	CLAVE CIE10	CASOS	
			NÚM.	TASA *
1	Infecciones respiratorias agudas	J00-J06, J20, J21 excepto J02.0 y J03.0	176	17.61
2	Infecciones intestinales por otros organismos y las mal definidas	A04, A08-A09 excepto A08.0	60	6.00
3	Tricomoniasis urogenital	A59.0	30	3.00
4	Gingivitis y enfermedad periodontal	K05	29	2.90
5	Vulvovaginitis	N76	15	1.50
6	Infección de vías urinarias	N30, N34, N39.0	10	1.00
7	Candidiasis urogenital	B37.3-B37.4	7	0.70
8	Diabetes mellitus no insulino dependiente (Tipo II)	E11-E14	7	0.70
9	Conjuntivitis	H10	5	0.50
10	Hipertensión arterial	I10-I15	5	0.50
	Resto de Diagnósticos	Resto de Diagnósticos	12	1.20
TOTAL			356	
POBLACIÓN RESPONSABILIDAD SSM, 2018:			9,993	



C.S. OCOTEPEC (CLUES: MSSSA000541)

REPORTE SIS

Año	2012	2013	2014	2015	2016	2017
Total de Embarazadas 1° vez	107	91	126	126	103	109
Total de embarazadas Adolescentes 1° vez	28	21	34	30	35	33
Total de Pacientes de MPF	357	165	83	161	171	223
Total de Pacientes Referidos	357	224	159	270	257	214
Total de Pacientes Contrareferidos	0	0	0	0	0	1
Total DM en Tratamiento	127	141	173	222	73	s/d
Total DM en Control	44	44	50	79	19	s/d
Total HTA en Tratamiento	80	86	112	149	60	s/d
Total HTA en Control	42	43	56	71	24	s/d

Fuente: Subsistema de Prestación de Servicios (SIS) cierre anual 2012 - 2017. s/d= sin datos

Nombre: OCOTEPEC
CLUES: MSSSA000541
Jurisdicción: No. I

Concepto	2018 p/	Concepto	2018 p/
Infraestructura			
Consultorios	3	Personal de enfermería	4
-Generales	2	-Enfermeras en contacto	4
-Estomatología	1	-Enfermeras en otra actividad	0
-Otros	0		
Salas de expulsión	0	Consulta otorgada	
		Consulta externa	5,220
Recurso humano		-Consulta general	3,513
Médicos en contacto	4	-Consulta odontológica	1,707
-Generales	2		
-Odontólogos	1		
-Otros	0		
Médicos pasantes	1	Indicadores de productividad 1/	
-P. de medicina	0	Consulta general por médico general 2/	7.0
-P. de odontología	1	Consulta odontológica por odontólogo 3/	3.4

p/ La información corresponde al cierre anual de 2018 p/ (Cifras preliminares).

1/Se consideran 252 días hábiles.

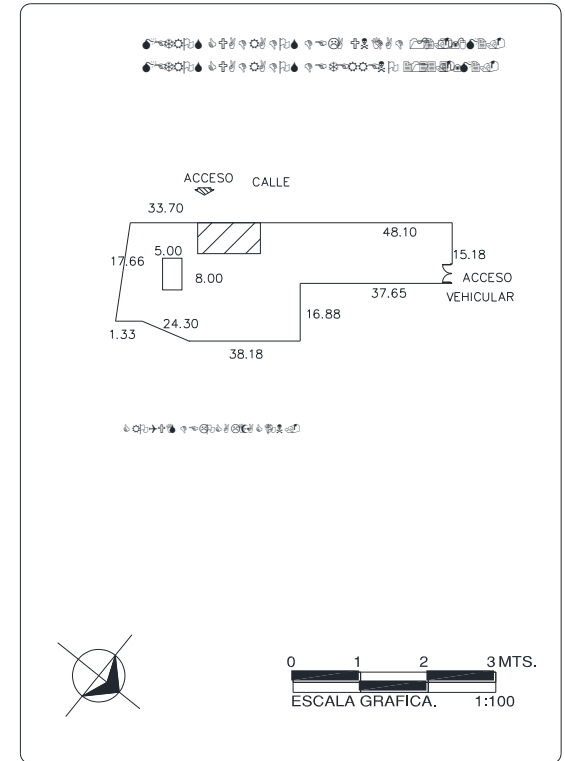
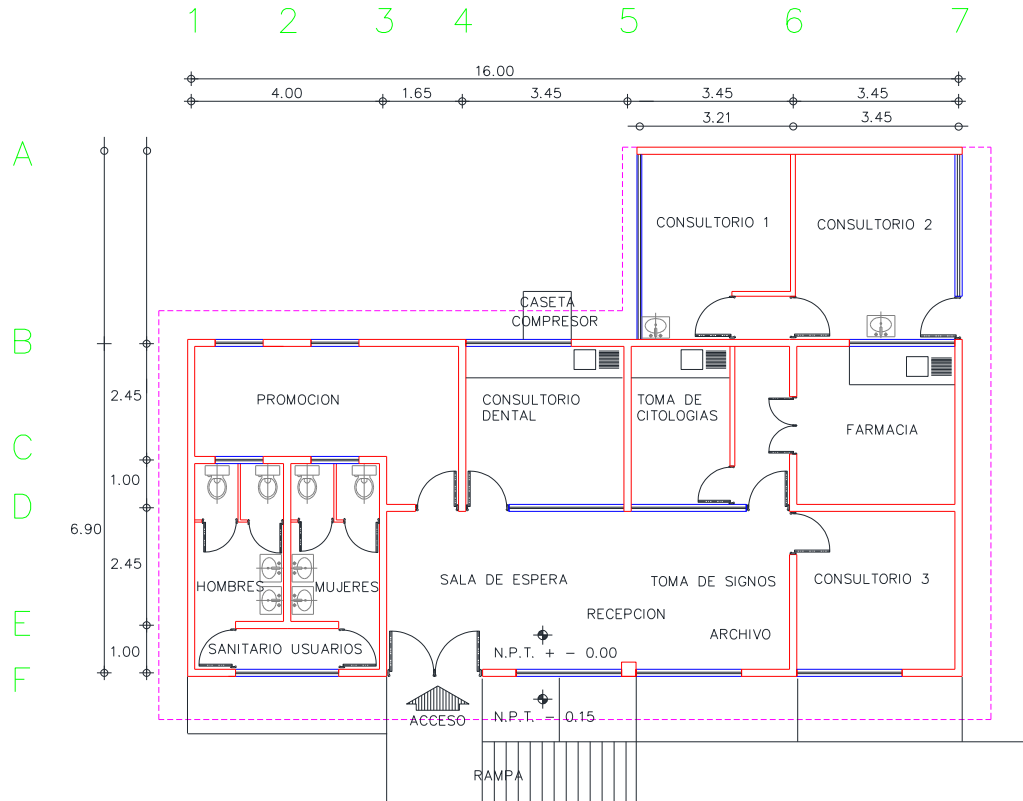
2/Incluye consulta general y médicos generales más pasantes de medicina.

3/Incluye consulta odontológica y odontólogos más pasantes de odontología.

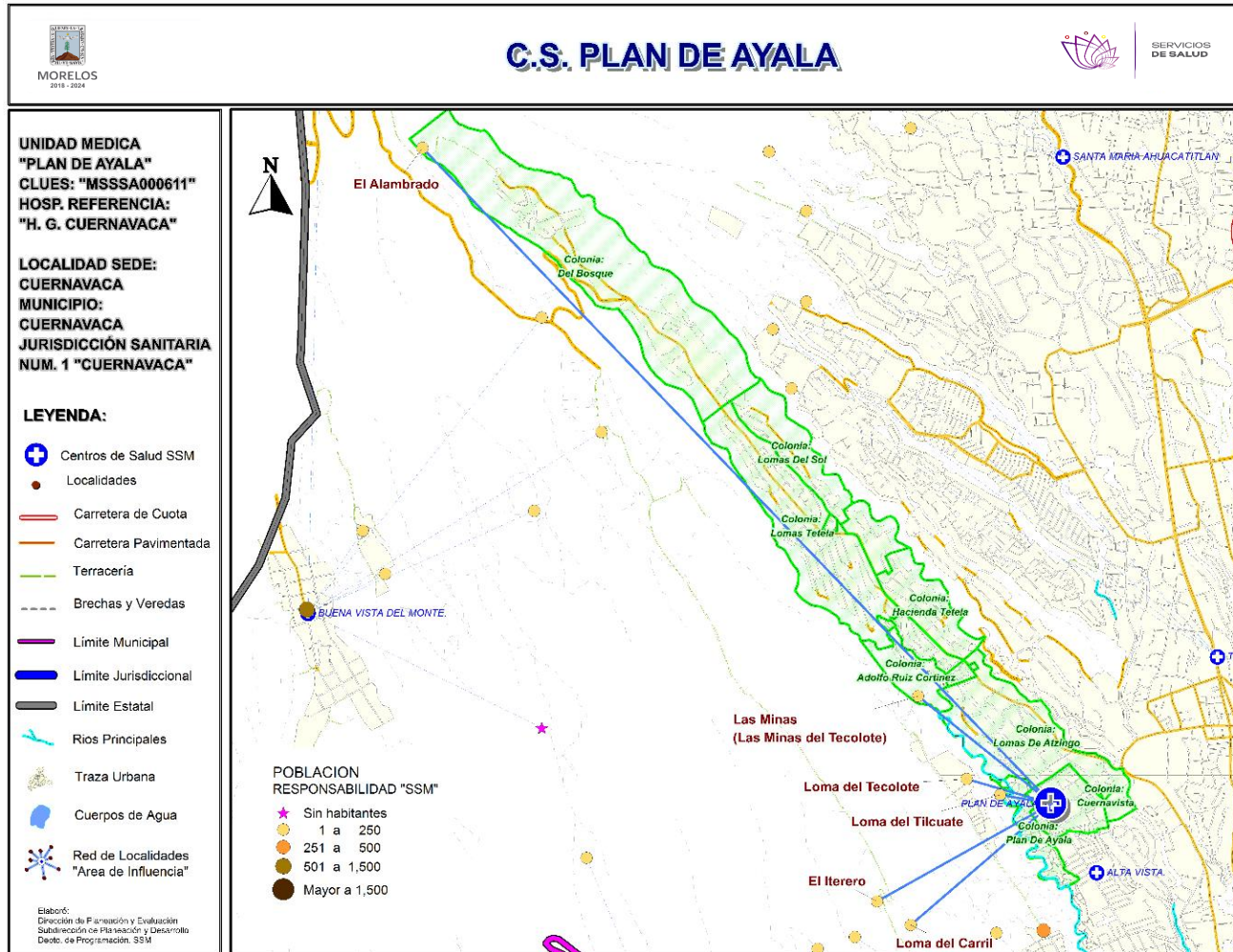
Fuente: SSA/DGIS/Cubos dinámicos de información, 2018 p/.

SINEHIAS, Base de datos/SIS, Cubos dinámicos 2018 p/ (corte 12 de junio).

CS Ocoatepec: Plano arquitectónico



CENTRO DE SALUD:	FECHA DE CONSTRUCCIÓN:
JURISDICCION SANITARIA:	MUNICIPIO:
MUNICIPIO:	LOCALIDAD:
PLANO:	CLAVE CLUES:
FECHA DE ACTUALIZACIÓN:	VALIDO:
REALIZÓ LEVANTAMIENTO:	



***Población afiliada al Seguro Popular: 5,240**

Población por área de influencia

POBLACIÓN DEL ÁREA DE INFLUENCIA, 2019.				
CLUES:	MSSSA000611	NOMBRE CLUES:	PLAN DE AYALA	
MUNICIPIO SEDE:	007 CUERNAVACA	LOCALIDAD SEDE:	0001 CUERNAVACA	
TIPOLOGÍA:	H / URBANO DE 05 NÚCLEOS BÁSICOS	HOSPITAL DE REFERENCIA:	HG DE CUERNAVACA DR. JOSE G. PARRÉS	
CLAVE LOCALIDAD	NOMBRE DE LA LOCALIDAD	COLONIA	POBLACIÓN TOTAL	POBLACIÓN SSM
170070001	Cuernavaca	DEL BOSQUE	247	78
170070001	Cuernavaca	LOMAS DE ATZINGO	2,820	1,416
170070001	Cuernavaca	LOMAS TETELA	6,449	2,710
170070001	Cuernavaca	PLAN DE AYALA	5,630	3,287
170070061	Loma del Carril	-	8	8
170070067	El Iterero	-	9	9
170070071	El Alambrado	-	3	3
170070087	Las Minas (Las Minas del Tecolote)	-	86	67
170070099	Loma del Tecolote	-	144	116
170070142	Loma del Tilcate	-	2	2
TOTAL POBLACIÓN DE LA UNIDAD MÉDICA			15,398	7,696

MORBILIDAD DEL C.S. PLAN DE AYALA (CLUES: MSSSA000611) , 2018				
No.	PADECIMIENTO	CLAVE CIE10	CASOS	
			NÚM.	TASA *
1	Infecciones respiratorias agudas	J00-J06, J20, J21 excepto J02.0 y J03.0	2,056	271.60
2	Infecciones intestinales por otros organismos y las mal definidas	A04, A08-A09 excepto A08.0	436	57.60
3	Gingivitis y enfermedad periodontal	K05	435	57.46
4	Infección de vías urinarias	N30, N34, N39.0	416	54.95
5	Úlceras, gastritis y duodenitis	K25-K29	208	27.48
6	Intoxicación por picadura de alacrán	T63.2, X22	94	12.42
7	Vulvovaginitis	N76	70	9.25
8	Otitis media aguda	H65.0-H65.1	53	7.00
9	Conjuntivitis	H10	51	6.74
10	Candidiasis urogenital	B37.3-B37.4	24	3.17
	Resto de Diagnósticos	Resto de Diagnósticos	5	0.66
TOTAL			3,848	
POBLACIÓN RESPONSABILIDAD SSM, 2018:			7,570	



C.S. PLAN DE AYALA (CLUES: MSSSA000611)

REPORTE SIS						
Año	2012	2013	2014	2015	2016	2017
Total de Embarazadas 1° vez	69	85	99	99	62	79
Total de embarazadas Adolescentes 1° vez	30	32	18	16	15	21
Total de Pacientes de MPF	227	253	43	66	70	110
Total de Pacientes Referidos	110	124	134	199	153	100
Total de Pacientes Contrareferidos	0	0	0	0	0	0
Total DM en Tratamiento	96	130	147	42	62	70
Total DM en Control	26	31	22	8	21	22
Total HTA en Tratamiento	81	107	125	37	59	49
Total HTA en Control	24	19	29	16	42	44

Fuente: Subsistema de Prestación de Servicios (SIS) cierre anual 2012 - 2017. s/d= sin datos

Nombre: PLAN DE AYALA

CLUES: MSSSA000611

Jurisdicción: No. I

Concepto	2018 p/	Concepto	2018 p/
Infraestructura			
Consultorios	4	Personal de enfermería	7
-Generales	3	-Enfermeras en contacto	7
-Estomatología	1	-Enfermeras en otra actividad	0
-Otros	0		
Salas de expulsión	0	Consulta otorgada	
Recurso humano			
Médicos en contacto	7	Consulta externa	8,908
-Generales	5	-Consulta general	7,029
-Odontólogos	1	-Consulta odontológica	1,879
-Otros	0		
Médicos pasantes	1	Indicadores de productividad 1/	
-P. de medicina	0	Consulta general por médico general 2/	5.6
-P. de odontología	1	Consulta odontológica por odontólogo 3/	3.7

p/ La información corresponde al cierre anual de 2018 p/ (Cifras preliminares).

1/Se consideran 252 días hábiles.

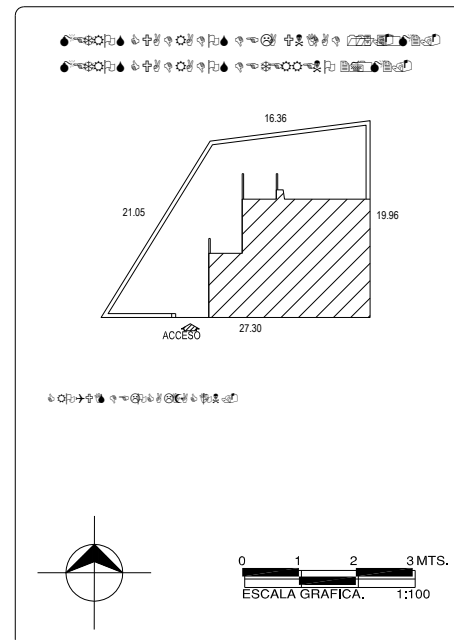
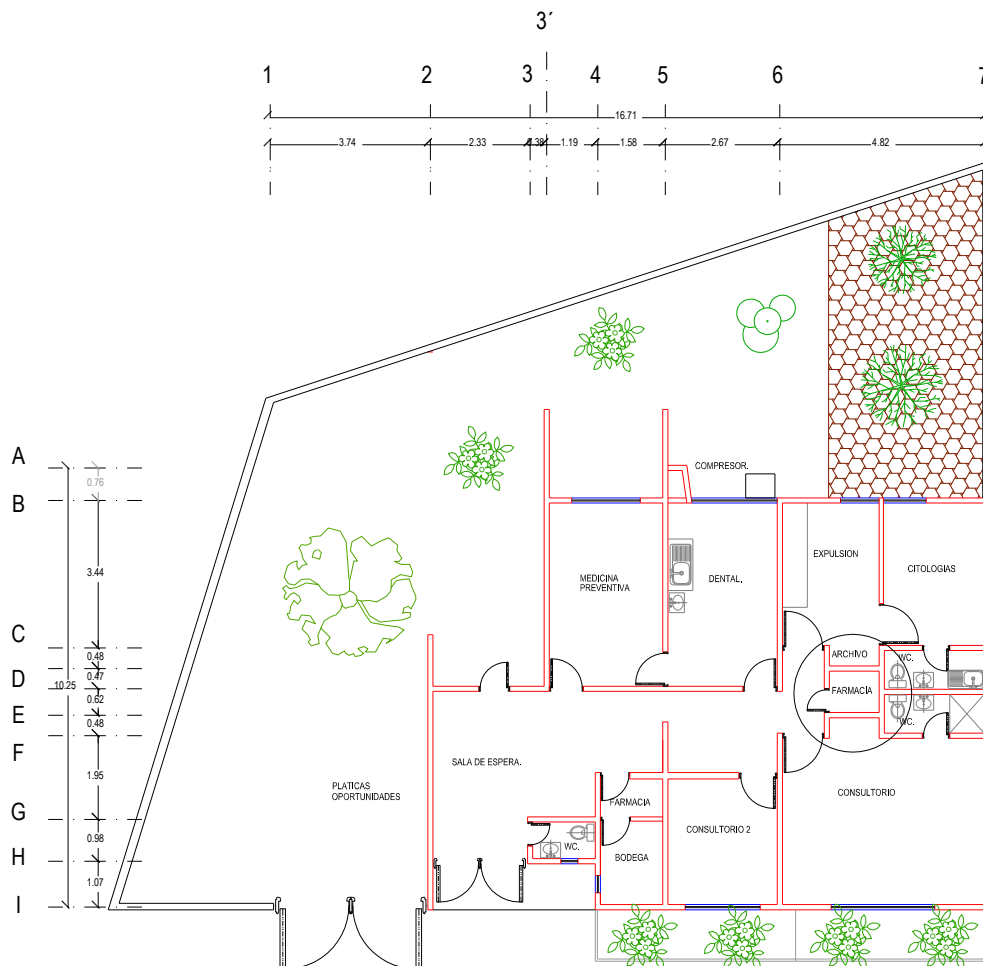
2/Incluye consulta general y médicos generales más pasantes de medicina.

3/Incluye consulta odontológica y odontólogos más pasantes de odontología.

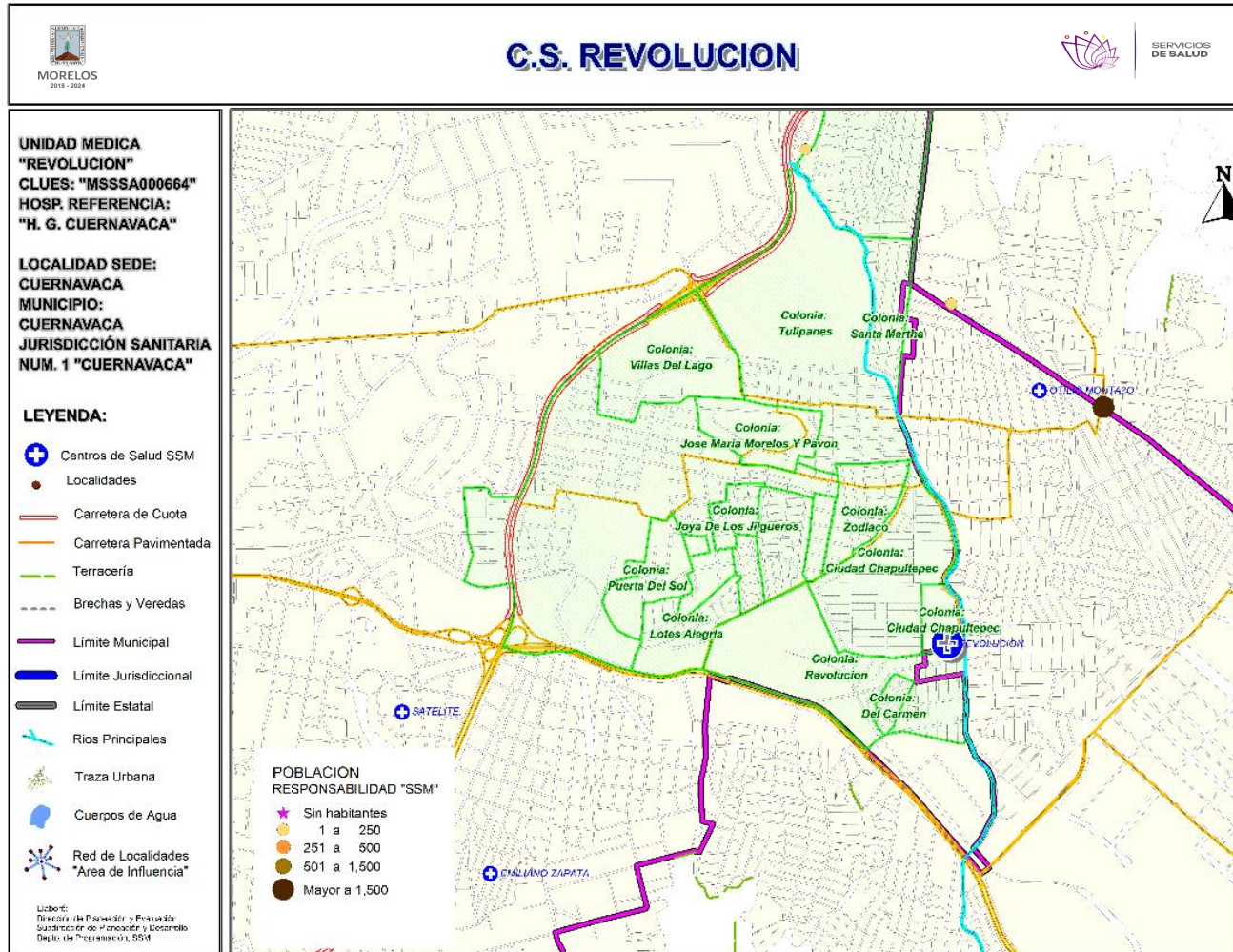
Fuente: SSA/DGIS/Cubos dinámicos de información, 2018 p/.

SINEHIAS, Base de datos/SIS, Cubos dinámicos 2018 p/ (corte 12 de junio).

CS Plan de Ayala: Plano arquitectónico



CENTRO DE SALUD:	FECHA DE CONSTRUCCION:	
JURISDICCION SANITARIA:	LOCALIDAD:	
MUNICIPIO:	PLANO:	
CLAVE CLUES:	FECHA DE ACTUALIZACION:	VALIDO:
REALIZO LEVANTAMIENTO:		



***Población afiliada al Seguro Popular: 11,009**

Población por área de influencia



POBLACIÓN DEL ÁREA DE INFLUENCIA, 2019.				
CLUES: MSSSA000664		NOMBRE CLUES: REVOLUCION		
MUNICIPIO SEDE: 007 CUERNAVACA		LOCALIDAD SEDE: 0001 CUERNAVACA		
TIPOLOGÍA: E / URBANO DE 02 NÚCLEOS BÁSICOS		HOSPITAL DE REFERENCIA: HG DE CUERNAVACA DR. JOSE G. PARRÉS		
CLAVE LOCALIDAD	NOMBRE DE LA LOCALIDAD	COLONIA	POBLACIÓN TOTAL	POBLACIÓN SSM
170070001	Cuernavaca	CIUDAD CHAPULTEPEC	7,825	2,766
170070001	Cuernavaca	DEL CARMEN	1,169	336
170070001	Cuernavaca	JOSE MARIA MORELOS Y PAVON	4,313	1,223
170070001	Cuernavaca	JOYA DE LOS JILGUEROS	816	348
170070001	Cuernavaca	LOTES ALEGRIA	1,392	599
170070001	Cuernavaca	MARTIRES DE RIO BLANCO	2,027	820
170070001	Cuernavaca	MILPILLAS	2,097	1,358
170070001	Cuernavaca	QUINTO FRACCIONAMIENTO	464	225
170070001	Cuernavaca	RAMON HERNANDEZ NAVARRO	640	263
170070001	Cuernavaca	REVOLUCION	2,626	1,356
170070001	Cuernavaca	RICARDO FLORES MAGON	9,944	4,096
170070001	Cuernavaca	SANTA MARTHA	1,549	840
170070001	Cuernavaca	TULIPANES	2,114	631
170070001	Cuernavaca	ZODIACO	1,684	653
170110001	Jiutepec	REVOLUCION	486	218
170110001	Jiutepec	SANTA MARTHA	24	16
TOTAL POBLACIÓN DE LA UNIDAD MÉDICA			39,170	15,748

MORBILIDAD DEL C.S. REVOLUCIÓN (CLUES: MSSSA000664) , 2018				
No.	PADECIMIENTO	CLAVE CIE10	CASOS	
			NÚM.	TASA *
1	Infecciones respiratorias agudas	J00-J06, J20, J21 excepto J02.0 y J03.0	589	38.04
2	Infección de vías urinarias	N30, N34, N39.0	134	8.65
3	Úlceras, gastritis y duodenitis	K25-K29	90	5.81
4	Infecciones intestinales por otros organismos y las mal definidas	A04, A08-A09 excepto A08.0	77	4.97
5	Vulvovaginitis	N76	41	2.65
6	Otitis media aguda	H65.0-H65.1	36	2.33
7	Conjuntivitis	H10	25	1.61
8	Mordeduras por perro	W54	15	0.97
9	Violencia intrafamiliar	Y07.0-Y07.2	12	0.78
10	Dengue no grave	A90	9	0.58
	Resto de Diagnósticos	Resto de Diagnósticos	62	4.00
TOTAL			1,090	
POBLACIÓN RESPONSABILIDAD SSM, 2018:			15,483	



C.S. REVOLUCIÓN (CLUES: MSSSA000664)

REPORTE SIS

Año	2012	2013	2014	2015	2016	2017
Total de Embarazadas 1° vez	206	210	275	235	221	184
Total de embarazadas Adolescentes 1° vez	26	27	36	54	38	24
Total de Pacientes de MPF	173	197	184	103	102	49
Total de Pacientes Referidos	573	515	833	816	739	577
Total de Pacientes Contrareferidos	0	0	0	0	0	0
Total DM en Tratamiento	127	148	214	165	111	90
Total DM en Control	32	3	12	15	3	16
Total HTA en Tratamiento	81	111	171	139	119	98
Total HTA en Control	27	1	25	20	91	42

Fuente: Subsistema de Prestación de Servicios (SIS) cierre anual 2012 - 2017. s/d= sin datos

Nombre: REVOLUCIÓN
CLUES: MSSSA000664
Jurisdicción: No. I

Concepto	2018 p/	Concepto	2018 p/
Infraestructura			
Consultorios	4	Personal de enfermería	5
-Generales	3	-Enfermeras en contacto	5
-Estomatología	1	-Enfermeras en otra actividad	0
-Otros	0		
Salas de expulsión	0	Consulta otorgada	
Recurso humano		Consulta externa	8,218
Médicos en contacto	5	-Consulta general	7,524
-Generales	3	-Consulta odontológica	694
-Odontólogos	1		
-Otros	0	Indicadores de productividad 1/	
Médicos pasantes	1	Consulta general por médico general 2/	10.0
-P. de medicina	0	Consulta odontológica por odontólogo 3/	1.4
-P. de odontología	1		

p/ La información corresponde al cierre anual de 2018 p/ (Cifras preliminares).

1/Se consideran 252 días hábiles.

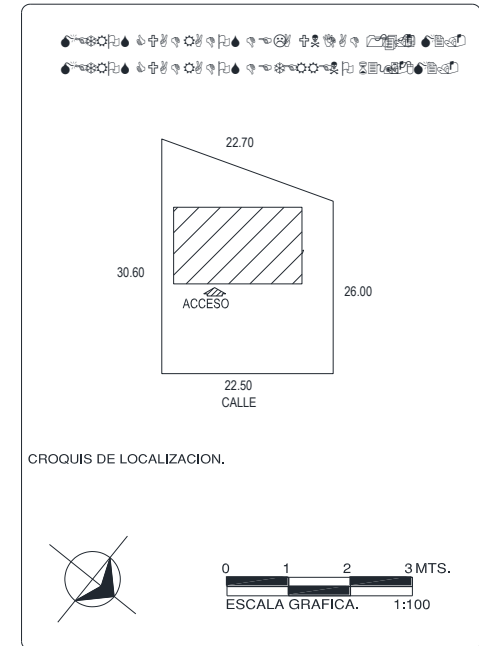
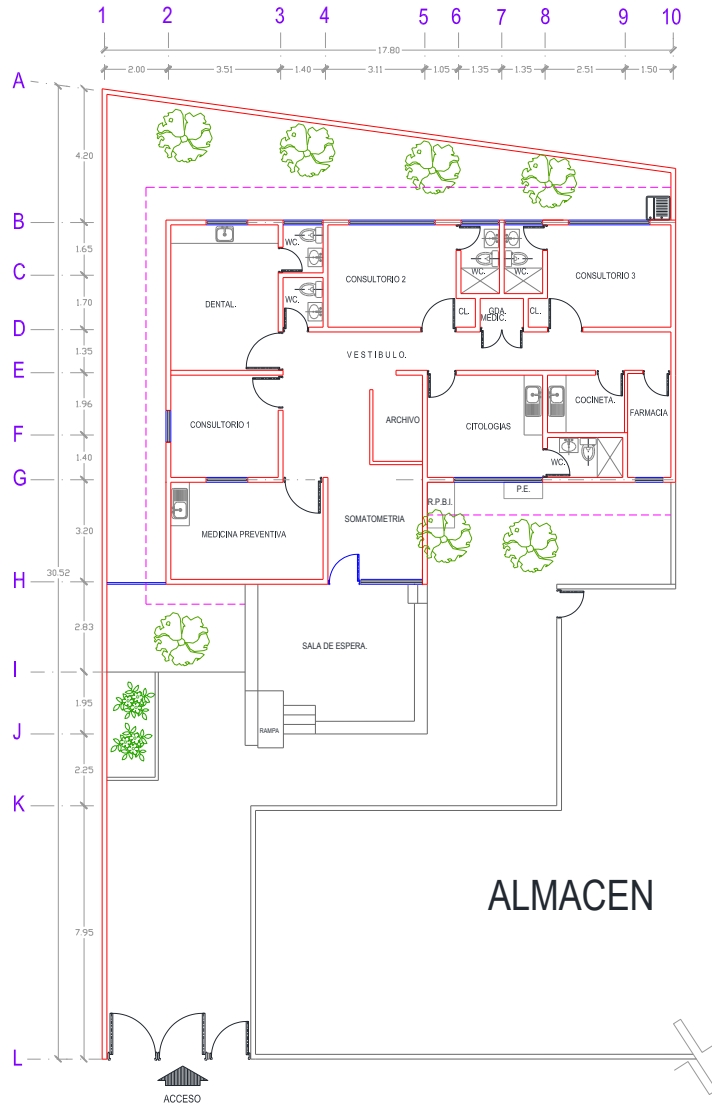
2/Incluye consulta general y médicos generales más pasantes de medicina.

3/Incluye consulta odontológica y odontólogos más pasantes de odontología.

Fuente: SSA/DGIS/Cubos dinámicos de información, 2018 p/.

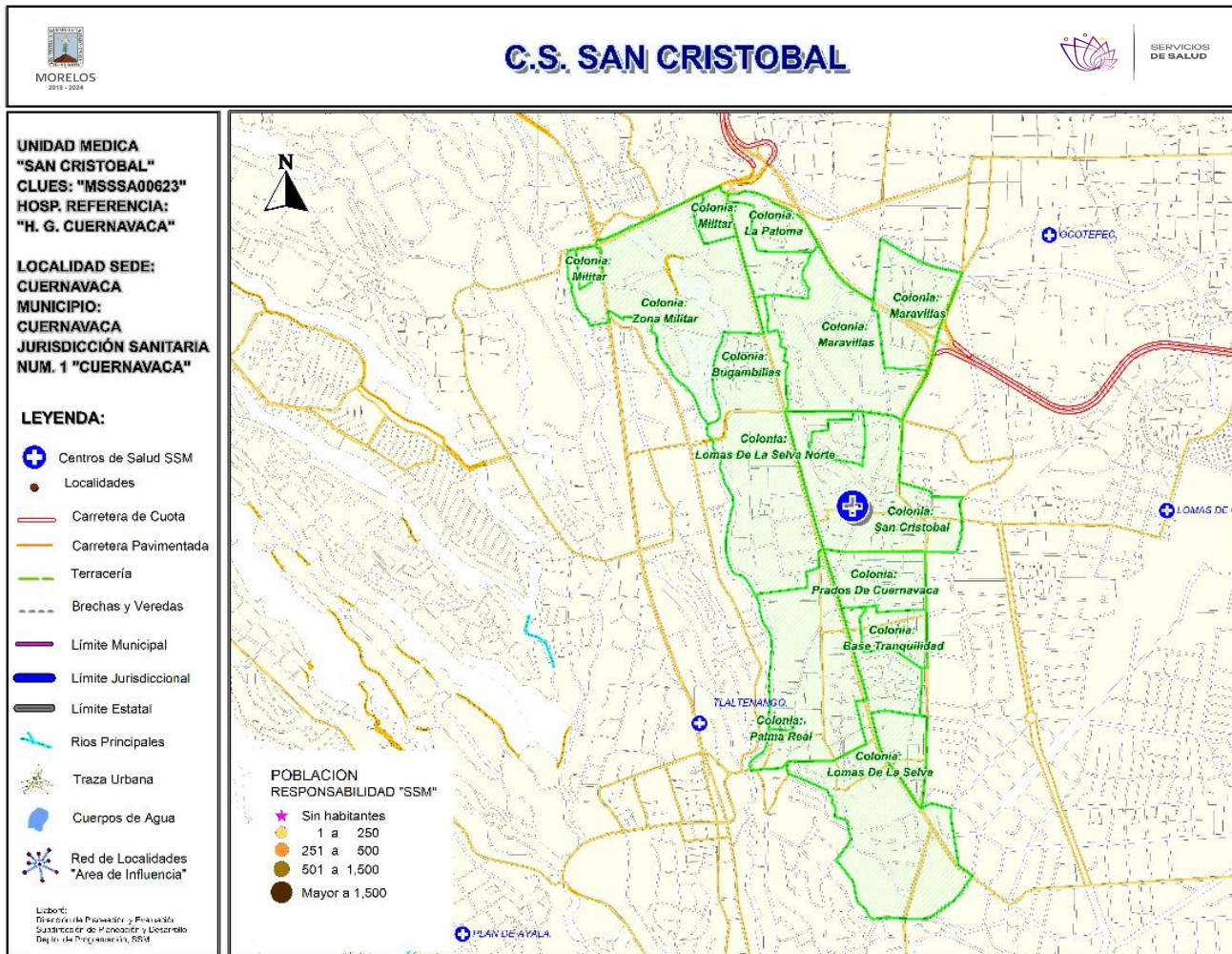
SINEHIAS, Base de datos/SIS, Cubos dinámicos 2018 p/ (corte 12 de junio).

CS Revolución: Plano arquitectónico



CENTRO DE SALUD:	FECHA DE CONSTRUCCIÓN:
JURISDICCION SANITARIA:	
MUNICIPIO:	LOCALIDAD:
PLANO:	
CLAVE CLUES:	FECHA DE ACTUALIZACIÓN: VALIDO:
REALIZO LEVANTAMIENTO:	

Fuente: Depto. de Obras, Conservación y Mantenimiento, SSM



***Población afiliada al Seguro Popular: 3,881**

Población por área de influencia

POBLACIÓN DEL ÁREA DE INFLUENCIA, 2019.

CLUES: MSSA000623	NOMBRE CLUES: SAN CRISTOBAL
MUNICIPIO SEDE: 007 CUERNAVACA	LOCALIDAD SEDE: 0001 CUERNAVACA
TIPOLOGÍA: D / URBANO DE 01 NÚCLEOS BÁSICOS	HOSPITAL DE REFERENCIA: HG DE CUERNAVACA DR. JOSE G. PARRÉS

CLAVE LOCALIDAD	NOMBRE DE LA LOCALIDAD	COLONIA	POBLACIÓN TOTAL	POBLACIÓN SSM
170070001	Cuernavaca	BASE TRANQUILIDAD	390	91
170070001	Cuernavaca	BUGAMBILIAS	505	112
170070001	Cuernavaca	DEL EMPLEADO	3,382	1,495
170070001	Cuernavaca	LOMAS DE LA SELVA	3,492	1,339
170070001	Cuernavaca	LOMAS DE LA SELVA NORTE	3,130	1,053
170070001	Cuernavaca	LOS FAROLES	460	156
170070001	Cuernavaca	MARAVILLAS	4,258	2,085
170070001	Cuernavaca	PRADOS DE CUERNAVACA	1,138	364
170070001	Cuernavaca	SAN CRISTOBAL	3,227	1,095
170070001	Cuernavaca	TEZONTEPEC	541	221
170070001	Cuernavaca	ZONA MILITAR	1,742	330
TOTAL POBLACIÓN DE LA UNIDAD MÉDICA			22,265	8,341

MORBILIDAD DEL C.S. SAN CRISTÓBAL (CLUES: MSSSA000623) , 2018				
No.	PADECIMIENTO	CLAVE CIE10	CASOS	
			NÚM.	TASA *
1	Infecciones respiratorias agudas	J00-J06, J20, J21 excepto J02.0 y J03.0	555	67.70
2	Infección de vías urinarias	N30, N34, N39.0	154	18.79
3	Infecciones intestinales por otros organismos y las mal definidas	A04, A08-A09 excepto A08.0	116	14.15
4	Úlceras, gastritis y duodenitis	K25-K29	37	4.51
5	Vulvovaginitis	N76	35	4.27
6	Otitis media aguda	H65.0-H65.1	22	2.68
7	Conjuntivitis	H10	15	1.83
8	Candidiasis urogenital	B37.3-B37.4	10	1.22
9	Gingivitis y enfermedad periodontal	K05	5	0.61
10	Obesidad	E66	3	0.37
	Resto de Diagnósticos	Resto de Diagnósticos	19	2.32
TOTAL			971	
POBLACIÓN RESPONSABILIDAD SSM, 2018:			8,198	



C.S. SAN CRISTÓBAL (CLUES: MSSSA000623)

REPORTE SIS

Año	2012	2013	2014	2015	2016	2017
Total de Embarazadas 1° vez	37	65	78	77	76	53
Total de embarazadas Adolescentes 1° vez	14	22	22	15	20	13
Total de Pacientes de MPF	69	81	71	68	86	95
Total de Pacientes Referidos	165	142	242	314	289	165
Total de Pacientes Contrareferidos	0	0	0	0	0	2
Total DM en Tratamiento	53	46	65	96	38	70
Total DM en Control	11	4	4	2	6	31
Total HTA en Tratamiento	46	30	66	95	37	68
Total HTA en Control	13	2	20	10	23	51

Fuente: Subsistema de Prestación de Servicios (SIS) cierre anual 2012 - 2017. s/d= sin datos

Nombre: SAN CRISTÓBAL

CLUES: MSSSA000623

Jurisdicción: No. I

Concepto	2018 p/	Concepto	2018 p/
Infraestructura			
Consultorios	3	Personal de enfermería	2
-Generales	2	-Enfermeras en contacto	2
-Estomatología	1	-Enfermeras en otra actividad	0
-Otros	0		
Salas de expulsión	0		
Recurso humano			
Médicos en contacto	4	Consulta otorgada	
-Generales	2	Consulta externa	4,210
-Odontólogos	1	-Consulta general	3,075
-Otros	0	-Consulta odontológica	1,135
Médicos pasantes	1		
-P. de medicina	0		
-P. de odontología	1		
		Indicadores de productividad 1/	
		Consulta general por médico general 2/	6.1
		Consulta odontológica por odontólogo 3/	2.3

p/ La información corresponde al cierre anual de 2018 p/ (Cifras preliminares).

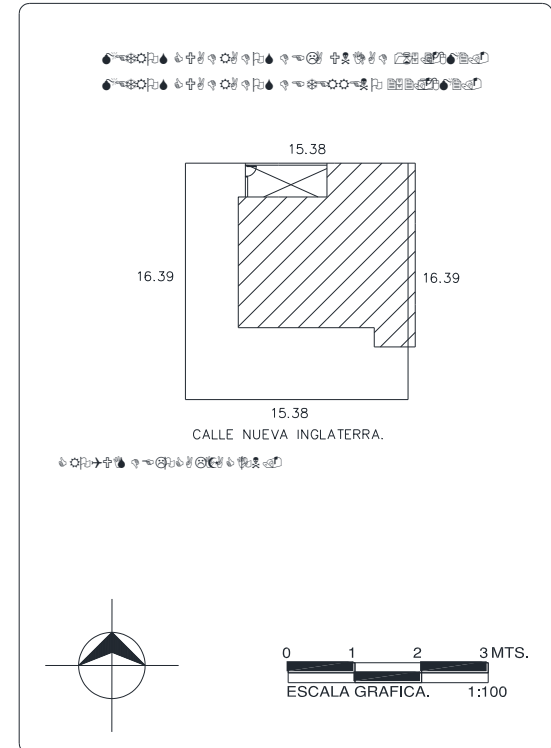
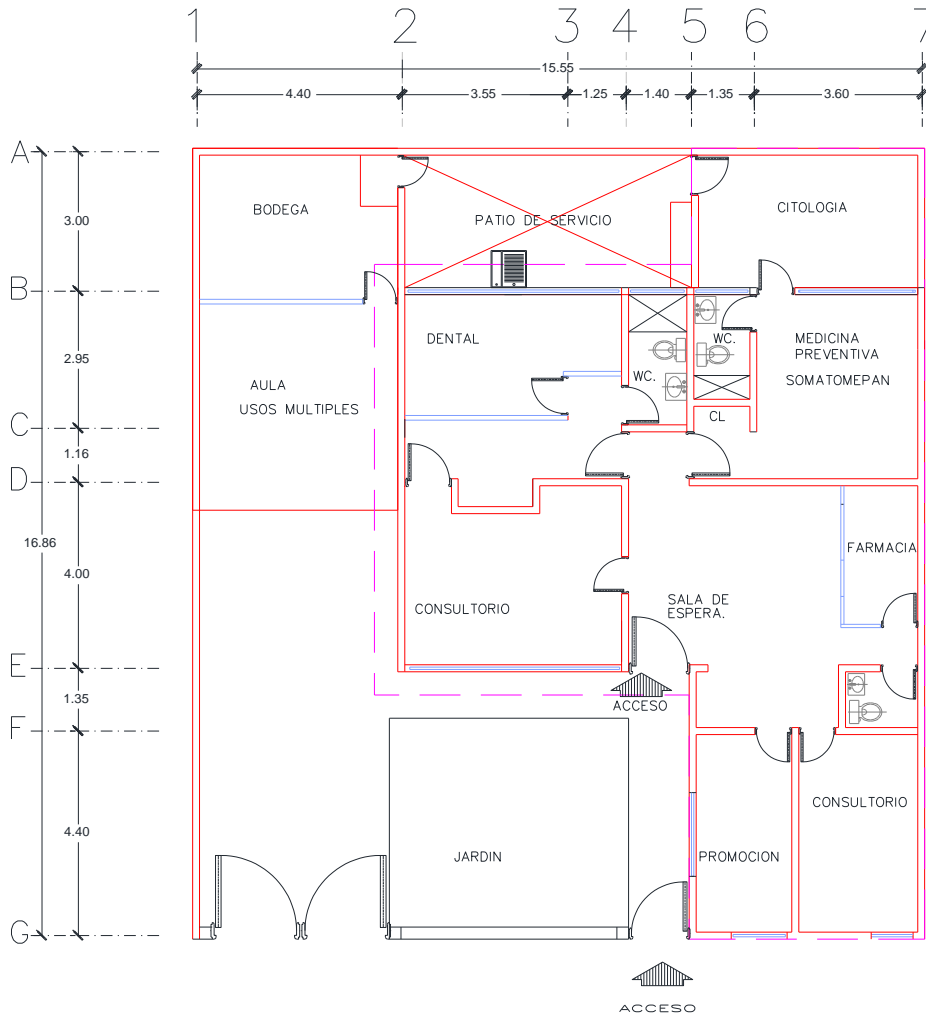
1/Se consideran 252 días hábiles.

2/Incluye consulta general y médicos generales más pasantes de medicina.

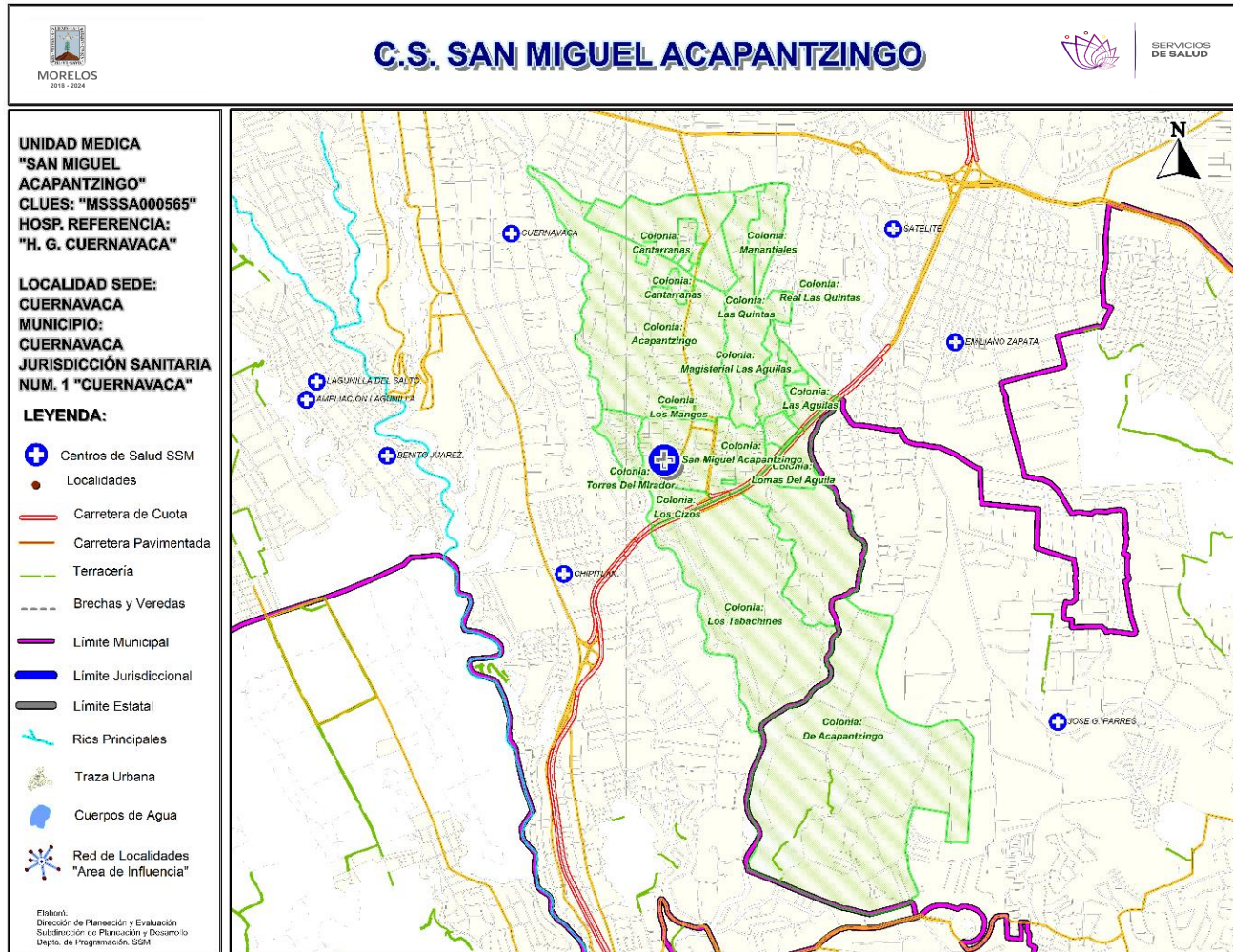
3/Incluye consulta odontológica y odontólogos más pasantes de odontología.

Fuente: SSA/DGIS/Cubos dinámicos de información, 2018 p/.

SINEHIAS, Base de datos/SIS, Cubos dinámicos 2018 p/ (corte 12 de junio).



CENTRO DE SALUD:	FECHA DE CONSTRUCCIÓN:	
JURISDICCION SANITARIA:	MUNICIPIO:	
LOCALIDAD:	PLANO:	
CLAVE CLUES:	FECHA DE ACTUALIZACIÓN:	VALIDÓ:
REALIZÓ LEVANTAMIENTO:		



***Población afiliada al Seguro Popular: 4,333**

Población por área de influencia

POBLACIÓN DEL ÁREA DE INFLUENCIA, 2019.				
CLUES: MSSSA000565		NOMBRE CLUES: ACAPANTZINGO		
MUNICIPIO SEDE: 007 CUERNAVACA		LOCALIDAD SEDE: 0001 CUERNAVACA		
TIPOLOGÍA: E / URBANO DE 02 NÚCLEOS BÁSICOS		HOSPITAL DE REFERENCIA: HG DE CUERNAVACA DR. JOSE G. PARRÉS		
CLAVE LOCALIDAD	NOMBRE DE LA LOCALIDAD	COLONIA	POBLACIÓN TOTAL	POBLACIÓN SSM
170070001	Cuernavaca	ACAPANTZINGO	5,840	2,264
170070001	Cuernavaca	CHAPULTEPEC	63	21
170070001	Cuernavaca	DE ACAPANTZINGO	762	417
170070001	Cuernavaca	FOVISSSTE LAS AGUILAS	1,117	250
170070001	Cuernavaca	JARDINES DE ACAPANTZINGO	1,646	560
170070001	Cuernavaca	LAS AGUILAS	666	220
170070001	Cuernavaca	LAS QUINTAS	479	186
170070001	Cuernavaca	LOMAS DEL AGUILA	1,230	611
170070001	Cuernavaca	LOS CIZOS	55	25
170070001	Cuernavaca	LOS TABACHINES	1,059	256
170070001	Cuernavaca	MAGISTERIAL LAS AGUILAS	466	131
170070001	Cuernavaca	MANANTIALES	1,206	421
170070001	Cuernavaca	PALMIRA	13	0
170070001	Cuernavaca	REAL LAS QUINTAS	30	0
170070001	Cuernavaca	SAN MIGUEL ACAPANTZINGO	3,855	2,127
170070001	Cuernavaca	TORRES DEL MIRADOR	158	46
170110001	Jiutepec	DE ACAPANTZINGO	890	523
TOTAL POBLACIÓN DE LA UNIDAD MÉDICA			19,535	8,058

MORBILIDAD DEL C.S. SAN MIGUEL ACAPANTZINGO (CLUES: MSSSA000565) , 2018

No.	PADECIMIENTO	CLAVE CIE10	CASOS	
			NÚM.	TASA *
1	Infecciones respiratorias agudas	J00-J06, J20, J21 excepto J02.0 y J03.0	586	74.02
2	Infección de vías urinarias	N30, N34, N39.0	104	13.14
3	Vulvovaginitis	N76	66	8.34
4	Úlceras, gastritis y duodenitis	K25-K29	58	7.33
5	Infecciones intestinales por otros organismos y las mal definidas	A04, A08-A09 excepto A08.0	25	3.16
6	Conjuntivitis	H10	21	2.65
7	Insuficiencia venosa periférica	I87.2	17	2.15
8	Otitis media aguda	H65.0-H65.1	10	1.26
9	Candidiasis urogenital	B37.3-B37.4	7	0.88
10	Gingivitis y enfermedad periodontal	K05	5	0.63
	Resto de Diagnósticos	Resto de Diagnósticos	14	1.77
TOTAL			913	
POBLACIÓN RESPONSABILIDAD SSM, 2018:			7,917	



C.S. SAN MIGUEL ACAPANTZINGO (CLUES: MSSSA000565)

REPORTE SIS

Año	2012	2013	2014	2015	2016	2017
Total de Embarazadas 1° vez	64	58	50	68	59	57
Total de embarazadas Adolescentes 1° vez	13	10	16	21	6	4
Total de Pacientes de MPF	150	186	176	41	56	58
Total de Pacientes Referidos	195	173	175	154	166	148
Total de Pacientes Contrareferidos	5	4	0	0	0	0
Total DM en Tratamiento	84	93	103	111	29	1
Total DM en Control	3	18	4	2	8	s/d
Total HTA en Tratamiento	105	169	182	184	21	s/d
Total HTA en Control	2	17	6	2	14	s/d

Fuente: Subsistema de Prestación de Servicios (SIS) cierre anual 2012 - 2017. s/d= sin datos

Nombre: SAN MIGUEL ACAPANTZINGO

CLUES: MSSSA000565

Jurisdicción: No. I

Concepto	2018 p/	Concepto	2018 p/
Infraestructura			
Consultorios	3	Personal de enfermería	3
-Generales	2	-Enfermeras en contacto	3
-Estomatología	1	-Enfermeras en otra actividad	0
-Otros	0		
Salas de expulsión	0	Consulta otorgada	
Recurso humano		Consulta externa	5,021
Médicos en contacto	4	-Consulta general	3,516
-Generales	2	-Consulta odontológica	1,505
-Odontólogos	1		
-Otros	0		
Médicos pasantes	1	Indicadores de productividad 1/	
-P. de medicina	0	Consulta general por médico general 2/	7.0
-P. de odontología	1	Consulta odontológica por odontólogo 3/	3.0

p/ La información corresponde al cierre anual de 2018 p/ (Cifras preliminares).

1/Se consideran 252 días hábiles.

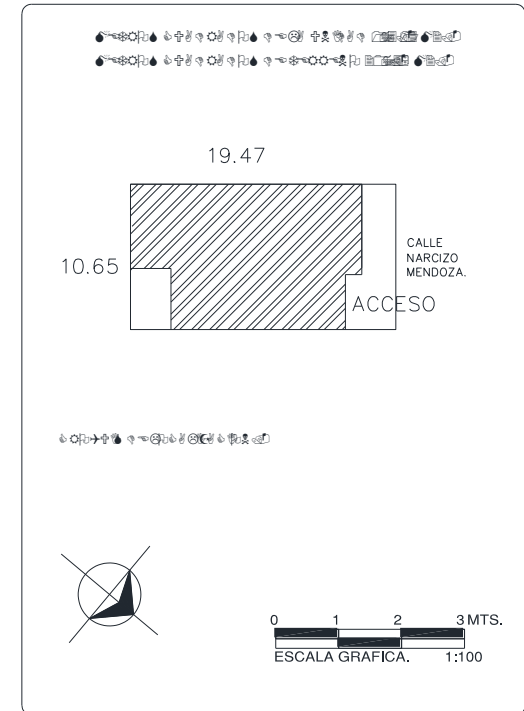
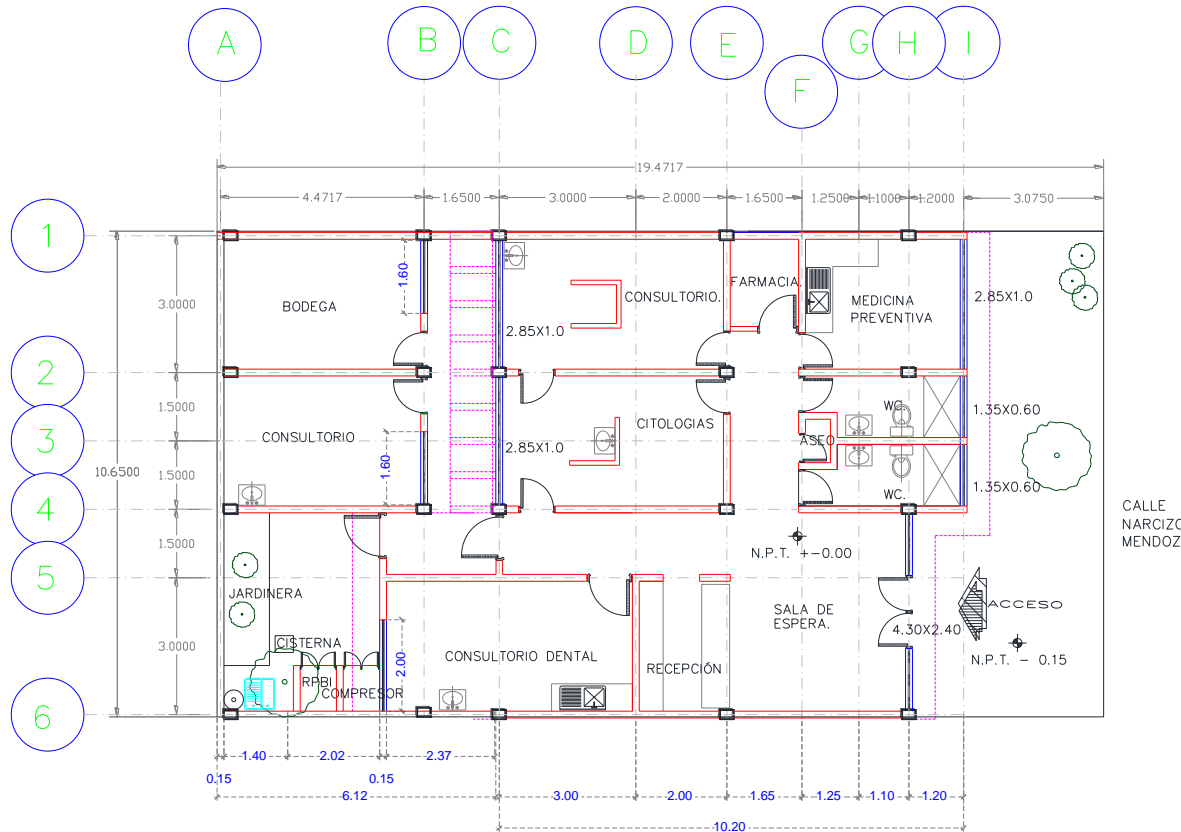
2/Incluye consulta general y médicos generales más pasantes de medicina.

3/Incluye consulta odontológica y odontólogos más pasantes de odontología.

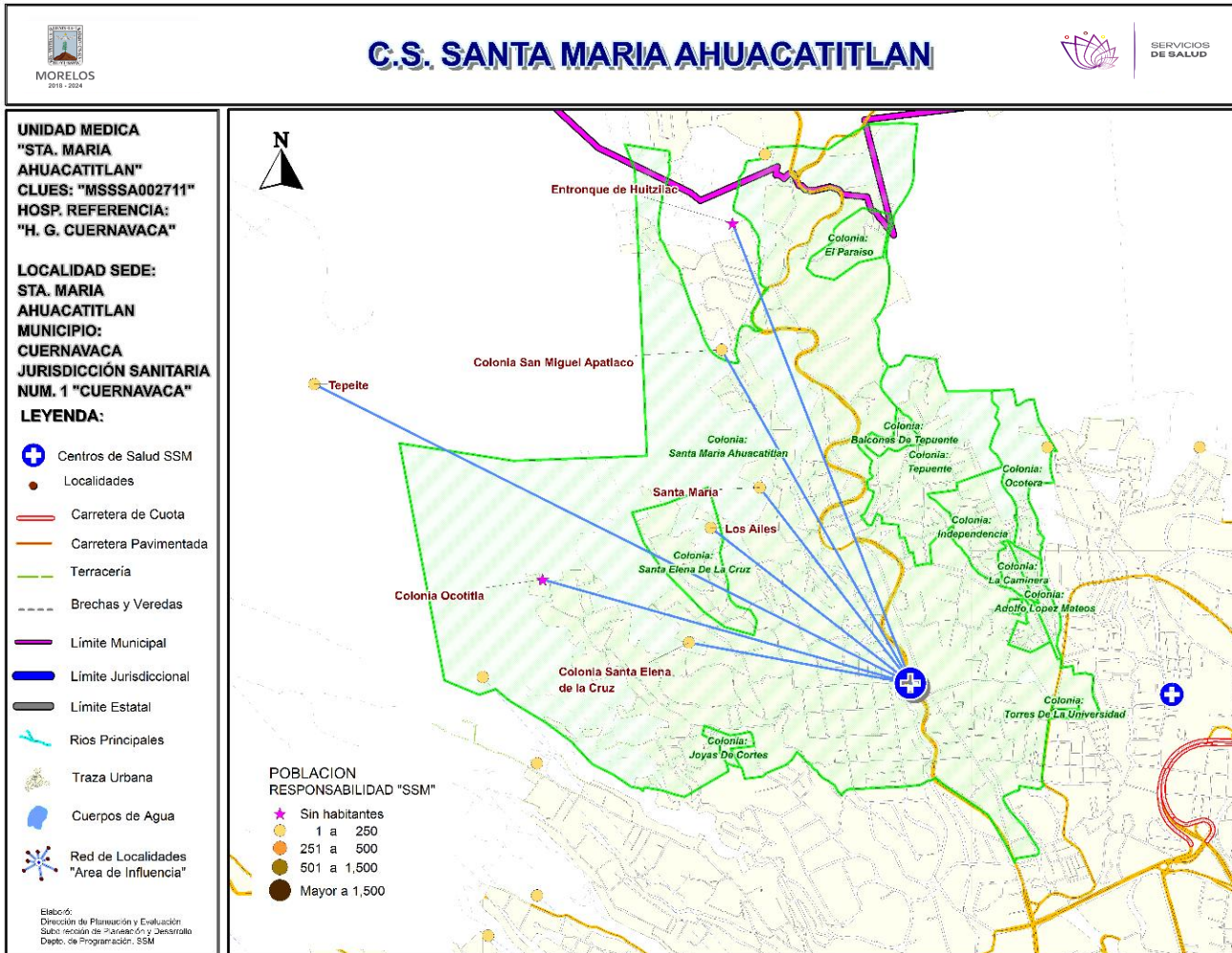
Fuente: SSA/DGIS/Cubos dinámicos de información, 2018 p/.

SINEHIAS, Base de datos/SIS, Cubos dinámicos 2018 p/ (corte 12 de junio).

CS San Miguel Acapantzingo: Plano arquitectónico



CENTRO DE SALUD:	FECHA DE CONSTRUCCIÓN:	
JURISDICCIÓN SANITARIA:		
MUNICIPIO:	LOCALIDAD:	
PLANO:		
CLAVE CLUES:	FECHA DE ACTUALIZACIÓN:	VALIDO:
REALIZÓ LEVANTAMIENTO:		



Población por área de influencia

POBLACIÓN DEL ÁREA DE INFLUENCIA, 2019.

CLUES: MSSSA002711	NOMBRE CLUES: SANTA MARIA
MUNICIPIO SEDE: 007 CUERNAVACA	LOCALIDAD SEDE: 0119 SANTA MARIA
TIPOLOGÍA: E / URBANO DE 02 NÚCLEOS BÁSICOS	HOSPITAL DE REFERENCIA: HG DE CUERNAVACA DR. JOSE G. PARRÉS

CLAVE LOCALIDAD	NOMBRE DE LA LOCALIDAD	COLONIA	POBLACIÓN TOTAL	POBLACIÓN SSM
170070001	Cuernavaca	ADOLFO LOPEZ MATEOS	170	77
170070001	Cuernavaca	BALCONES DE TEPUENTE	143	104
170070001	Cuernavaca	LA CAMINERA	137	38
170070001	Cuernavaca	SANTA MARIA AHUACATITLAN	14,252	8,143
170070001	Cuernavaca	TEPUENTE	1,797	1,044
170070083	Tepeite	-	3	3
170070104	Colonia San Miguel Apatlaco	-	60	44
170070105	Colonia Santa Elena de la Cruz	-	185	108
170070119	Santa María	-	193	120
170070128	Entronque de Huitzilac	-	0	0
170070137	Colonia Ocotitla	-	0	0
170070143	Los Ailes	-	63	51
TOTAL POBLACIÓN DE LA UNIDAD MÉDICA			17,003	9,732



Morbilidad



MORBILIDAD DEL C.S. SANTA MA. AHUACATITLAN (CLUES: MSSSA002711) , 2018

No.	PADECIMIENTO	CLAVE CIE10	CASOS	
			NÚM.	TASA *
1	Infecciones respiratorias agudas	J00-J06, J20, J21 excepto J02.0 y J03.0	1,146	119.69
2	Infecciones intestinales por otros organismos y las mal definidas	A04, A08-A09 excepto A08.0	115	12.01
3	Infección de vías urinarias	N30, N34, N39.0	67	7.00
4	Gingivitis y enfermedad periodontal	K05	21	2.19
5	Vulvovaginitis	N76	21	2.19
6	Úlceras, gastritis y duodenitis	K25-K29	19	1.98
7	Otitis media aguda	H65.0-H65.1	15	1.57
8	Depresión	F32	14	1.46
9	Conjuntivitis	H10	13	1.36
10	Mordeduras por perro	W54	13	1.36
	Resto de Diagnósticos	Resto de Diagnósticos	41	4.28
TOTAL			1,485	
POBLACIÓN RESPONSABILIDAD SSM, 2018:			9,575	



C.S. SANTA MA. AHUACATITLAN (CLUES: MSSSA002711)

REPORTE SIS

Año	2012	2013	2014	2015	2016	2017
Total de Embarazadas 1° vez	219	228	205	195	167	143
Total de embarazadas Adolescentes 1° vez	78	59	42	39	18	32
Total de Pacientes de MPF	41	68	62	96	154	163
Total de Pacientes Referidos	371	271	365	281	569	93
Total de Pacientes Contrareferidos	0	9	0	0	0	3
Total DM en Tratamiento	37	45	82	90	96	26
Total DM en Control	7	30	28	35	13	6
Total HTA en Tratamiento	33	57	86	111	116	29
Total HTA en Control	8	31	50		73	12

Fuente: Subsistema de Prestación de Servicios (SIS) cierre anual 2012 - 2017. s/d= sin datos

Nombre: SANTA MA. AHUACATITLAN

CLUES: MSSSA002711

Jurisdicción: No. I

Concepto	2018 p/	Concepto	2018 p/
Infraestructura			
Consultorios	5	Personal de enfermería	4
-Generales	4	-Enfermeras en contacto	4
-Estomatología	1	-Enfermeras en otra actividad	0
-Otros	0		
Salas de expulsión	0	Consulta otorgada	
Recurso humano			
Médicos en contacto	5	Consulta externa	8,765
-Generales	3	-Consulta general	7,977
-Odontólogos	1	-Consulta odontológica	788
-Otros	0	Indicadores de productividad 1/	
Médicos pasantes	1		
-P. de medicina	1	Consulta general por médico general 2/	7.9
-P. de odontología	0	Consulta odontológica por odontólogo 3/	3.1

p/ La información corresponde al cierre anual de 2018 p/ (Cifras preliminares).

1/Se consideran 252 días hábiles.

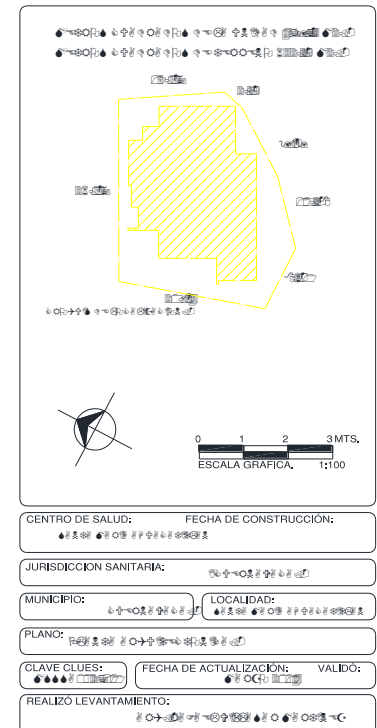
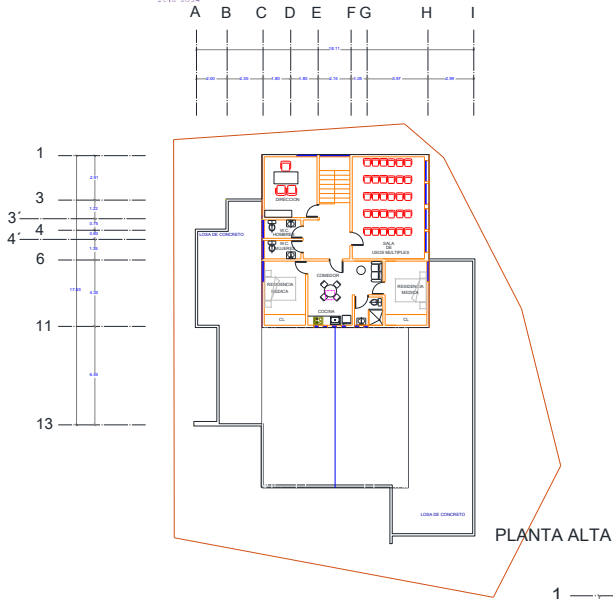
2/Incluye consulta general y médicos generales más pasantes de medicina.

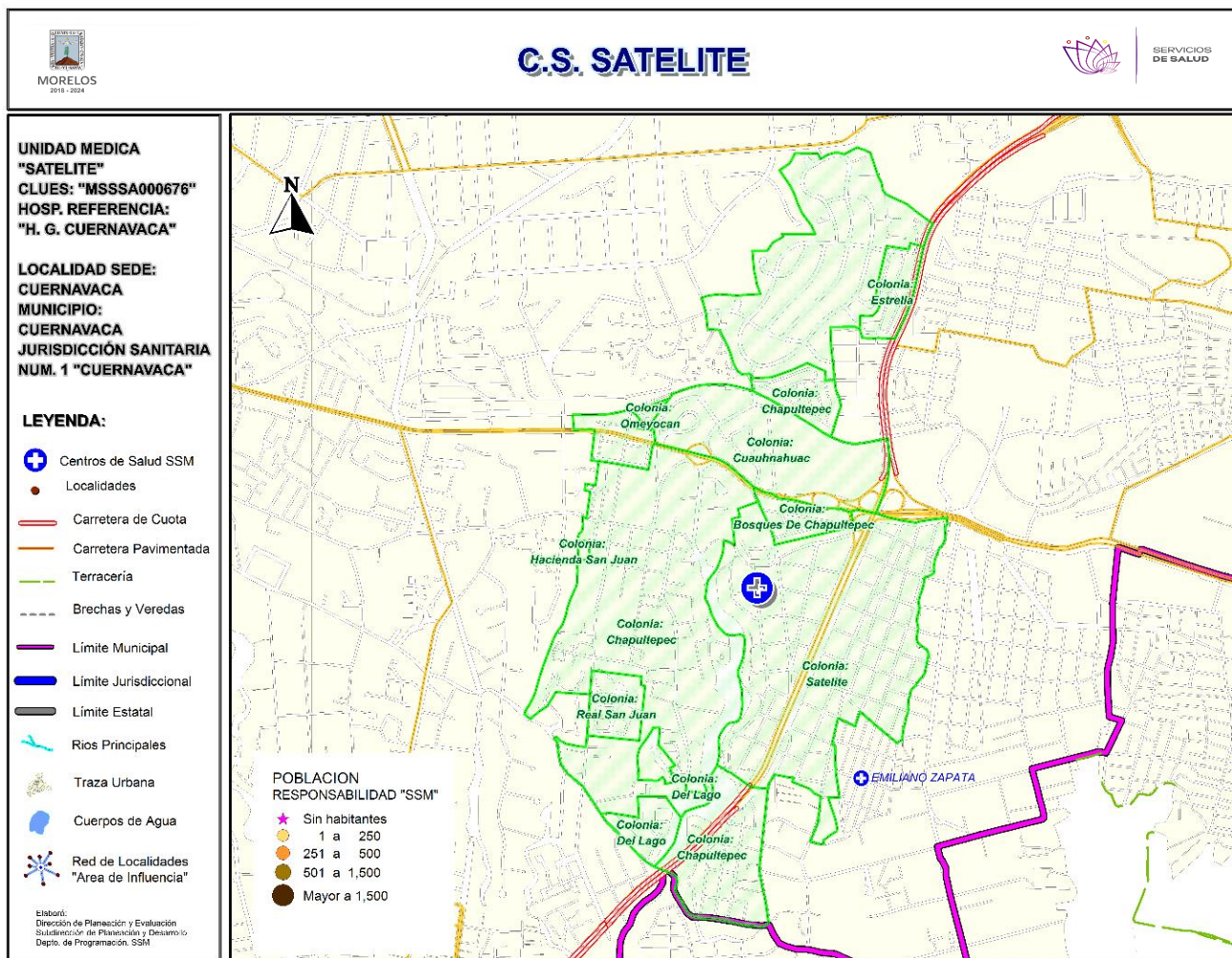
3/Incluye consulta odontológica y odontólogos más pasantes de odontología.

Fuente: SSA/DGIS/Cubos dinámicos de información, 2018 p/.

SINEHIAS, Base de datos/SIS, Cubos dinámicos 2018 p/ (corte 12 de junio).

CS Santa María Ahuacatlán : Plano arquitectónico





***Población afiliada al Seguro Popular: 4,629**



Población por área de influencia



POBLACIÓN DEL ÁREA DE INFLUENCIA, 2019.				
CLUES: MSSSA000676		NOMBRE CLUES: SATELITE		
MUNICIPIO SEDE: 007 CUERNAVACA		LOCALIDAD SEDE: 0001 CUERNAVACA		
TIPOLOGÍA: D / URBANO DE 01 NÚCLEOS BÁSICOS		HOSPITAL DE REFERENCIA: HG DE CUERNAVACA DR. JOSE G. PARRÉS		
CLAVE LOCALIDAD	NOMBRE DE LA LOCALIDAD	COLONIA	POBLACIÓN TOTAL	POBLACIÓN SSM
170070001	Cuernavaca	BOSQUES DE CHAPULTEPEC	282	95
170070001	Cuernavaca	CHAPULTEPEC	6,413	2,313
170070001	Cuernavaca	CUAUHNAHUAC	1,123	398
170070001	Cuernavaca	DEL LAGO	493	118
170070001	Cuernavaca	FOVISSSTE CHAPULTEPEC	617	118
170070001	Cuernavaca	JARDINES DE CUERNAVACA	1,229	492
170070001	Cuernavaca	REAL SAN JUAN	156	11
170070001	Cuernavaca	SATELITE	9,381	4,237
170070001	Cuernavaca	VICENTE GUERRERO	323	158
TOTAL POBLACIÓN DE LA UNIDAD MÉDICA			20,017	7,940



Morbilidad



MORBILIDAD DEL C.S. SATÉLITE (CLUES: MSSSA000676) , 2018				
No.	PADECIMIENTO	CLAVE CIE10	CASOS	
			NÚM.	TASA *
1	Infecciones respiratorias agudas	J00-J06, J20, J21 excepto J02.0 y J03.0	445	57.02
2	Infección de vías urinarias	N30, N34, N39.0	186	23.83
3	Gingivitis y enfermedad periodontal	K05	117	14.99
4	Úlceras, gastritis y duodenitis	K25-K29	104	13.33
5	Vulvovaginitis	N76	104	13.33
6	Infecciones intestinales por otros organismos y las mal definidas	A04, A08-A09 excepto A08.0	43	5.51
7	Amebiasis intestinal	A06.0-A06.3, A06.9	38	4.87
8	Otitis media aguda	H65.0-H65.1	35	4.48
9	Conjuntivitis	H10	23	2.95
10	Hipertensión arterial	I10-I15	14	1.79
	Resto de Diagnósticos	Resto de Diagnósticos	52	6.66
TOTAL			1,161	
POBLACIÓN RESPONSABILIDAD SSM, 2018:			7,804	



C.S. SATÉLITE (CLUES: MSSSA000676)

REPORTE SIS

Año	2012	2013	2014	2015	2016	2017
Total de Embarazadas 1° vez	48	77	73	82	81	86
Total de embarazadas Adolescentes 1° vez	20	26	22	24	19	24
Total de Pacientes de MPF	87	96	121	70	93	91
Total de Pacientes Referidos	320	263	287	202	267	132
Total de Pacientes Contrareferidos	0	0	0	0	0	1
Total DM en Tratamiento	31	23	35	50	57	69
Total DM en Control	11	10	11	27	19	19
Total HTA en Tratamiento	28	23	32	50	69	82
Total HTA en Control	17	13	14	27	53	60

Fuente: Subsistema de Prestación de Servicios (SIS) cierre anual 2012 - 2017. s/d= sin datos

Nombre: SATÉLITE
CLUES: MSSSA000676
Jurisdicción: No. I

Concepto	2018 p/	Concepto	2018 p/
Infraestructura			
Consultorios	3	Personal de enfermería	3
-Generales	2	-Enfermeras en contacto	3
-Estomatología	1	-Enfermeras en otra actividad	0
-Otros	0		
Salas de expulsión	0	Consulta otorgada	
Recurso humano			
Médicos en contacto	5	Consulta externa	4,820
-Generales	2	-Consulta general	4,083
-Odontólogos	1	-Consulta odontológica	737
-Otros	0	Indicadores de productividad 1/	
Médicos pasantes	2		
-P. de medicina	1	Consulta general por médico general 2/	5.4
-P. de odontología	1	Consulta odontológica por odontólogo 3/	1.5

p/ La información corresponde al cierre anual de 2018 p/ (Cifras preliminares).

1/Se consideran 252 días hábiles.

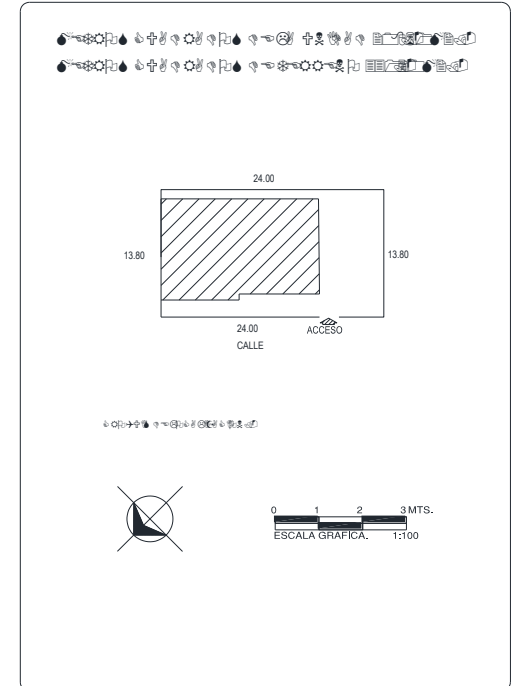
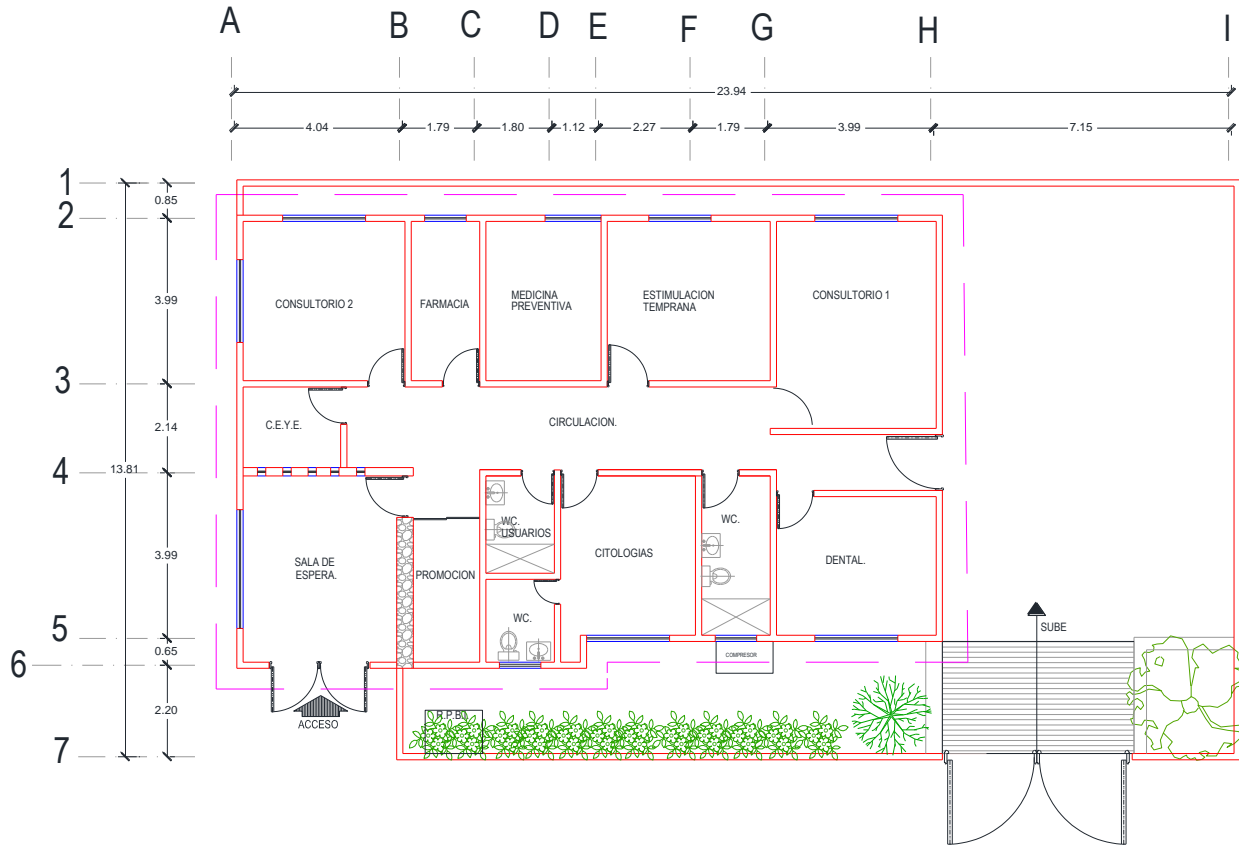
2/Incluye consulta general y médicos generales más pasantes de medicina.

3/Incluye consulta odontológica y odontólogos más pasantes de odontología.

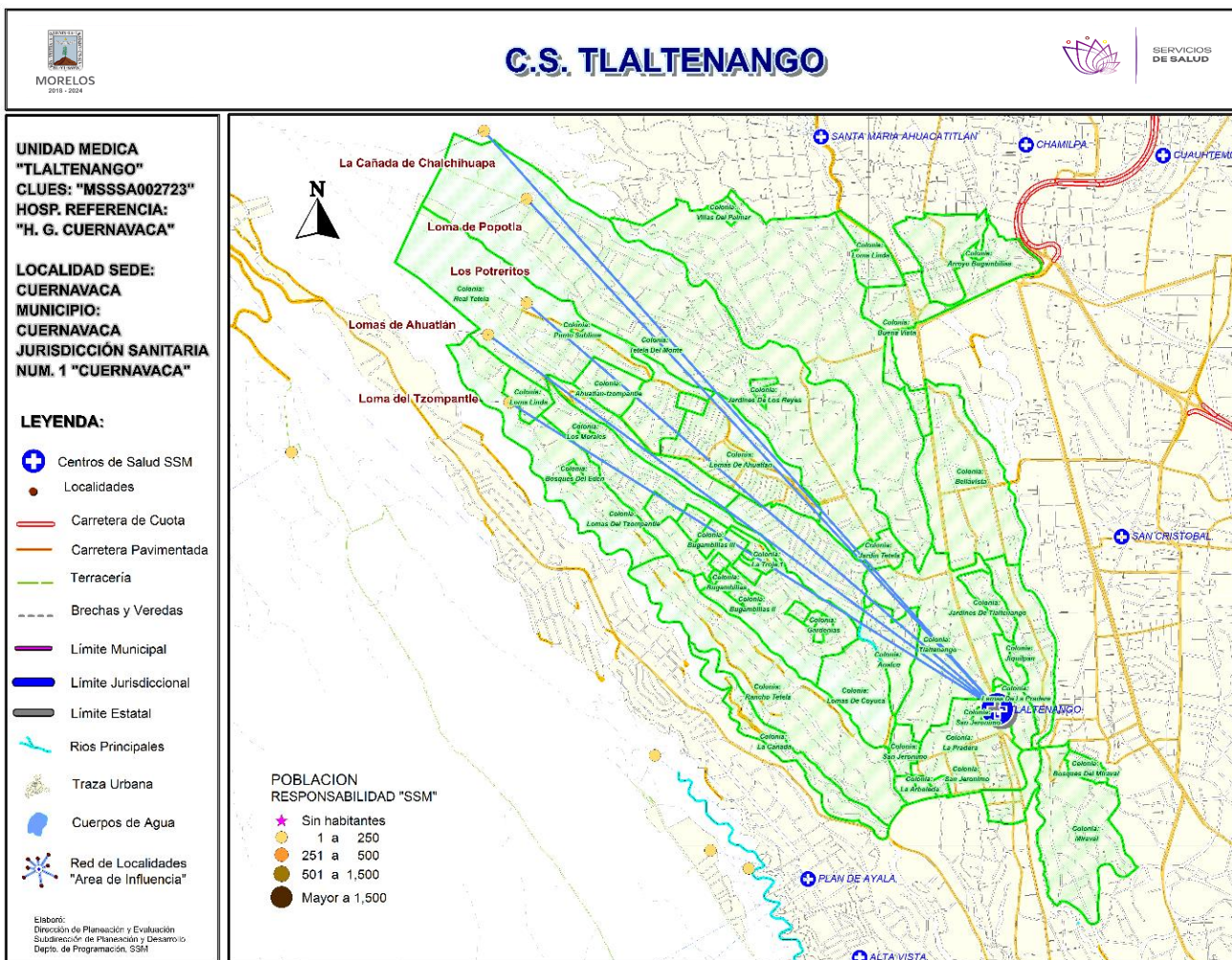
Fuente: SSA/DGIS/Cubos dinámicos de información, 2018 p/.

SINEHIAS, Base de datos/SIS, Cubos dinámicos 2018 p/ (corte 12 de junio).

CS Satélite: Plano arquitectónico



CENTRO DE SALUD: [Symbol]	FECHA DE CONSTRUCCIÓN: [Symbol]	
JURISDICCION SANITARIA: [Symbol]		
MUNICIPIO: [Symbol]	LOCALIDAD: [Symbol]	
PLANO: [Symbol]		
CLAVE CLUES: [Symbol]	FECHA DE ACTUALIZACIÓN: [Symbol]	VALIDÓ: [Symbol]
REALIZÓ LEVANTAMIENTO: [Symbol]		



***Población afiliada al Seguro Popular: 12,376**

Población por área de influencia



POBLACIÓN DEL ÁREA DE INFLUENCIA, 2019.				
CLUES: MSSA002723		NOMBRE CLUES: TLALTENANGO		
MUNICIPIO SEDE: 007 CUERNAVACA		LOCALIDAD SEDE: 0001 CUERNAVACA		
TIPOLOGÍA: I / URBANO DE 06 NÚCLEOS BÁSICOS		HOSPITAL DE REFERENCIA: HG DE CUERNAVACA DR. JOSE G. PARRÉS		
CLAVE LOCALIDAD	NOMBRE DE LA LOCALIDAD	COLONIA	POBLACIÓN TOTAL	POBLACIÓN SSM
170070001	Cuernavaca	ANALCO	341	204
170070001	Cuernavaca	BELLAVISTA	1,597	547
170070001	Cuernavaca	BOSQUES DEL MIRAVAL	582	173
170070001	Cuernavaca	BUENA VISTA	1,506	457
170070001	Cuernavaca	HACIENDA LOS GUAYABOS	65	0
170070001	Cuernavaca	JARDIN TETELA	237	101
170070001	Cuernavaca	JIQUILPAN	1,785	723
170070001	Cuernavaca	LA ESPERANZA	932	300
170070001	Cuernavaca	LA PRADERA	2,274	856
170070001	Cuernavaca	LA TRANCA	756	353
170070001	Cuernavaca	LIENZO DEL CHARRO	3,266	1,463
170070001	Cuernavaca	LOMA LINDA	467	170
170070001	Cuernavaca	LOMAS DE LA PRADERA	1,306	410
170070001	Cuernavaca	LOMAS DEL TZOMPANTLE	4,239	1,213
170070001	Cuernavaca	MIRAVAL	1,684	681
170070001	Cuernavaca	RANCHO CORTES	3,510	1,482
170070001	Cuernavaca	RANCHO TETELA	893	240
170070001	Cuernavaca	RINCONADA DEL ARTISTA	33	12
170070001	Cuernavaca	SAN JERONIMO	327	83
170070001	Cuernavaca	TETELA DEL MONTE	4,650	2,926
170070001	Cuernavaca	TLALTENANGO	1,580	535
170070101	Los Potreritos	-	93	61
170070120	Loma del Tzompantle	-	21	10
170070125	Fraccionamiento Lomas de Ahuatlán	AHUATLAN-TZOMPANTLE	489	130
170070125	Fraccionamiento Lomas de Ahuatlán	JARDINES DE AHUATLAN	1,090	310
170070125	Fraccionamiento Lomas de Ahuatlán	LOMAS DE AHUATLAN	7,485	2,221
170070125	Fraccionamiento Lomas de Ahuatlán	REAL TETELA	261	71
170070125	Fraccionamiento Lomas de Ahuatlán	TERRAZAS DE AHUATLAN	642	275
170070127	La Cañada de Chalchihuapan	-	9	7
170070140	Loma de Popotla	-	6	6
170070141	Lomas de Ahuatlán	-	43	2
TOTAL POBLACIÓN DE LA UNIDAD MÉDICA			42,169	16,022

Fuente: Cubos Dinámicos de la Dirección General de Información en Salud (DGIS); Proyecciones de la Población por condición de derechohabiente, 2019, DGIS plataforma. Estudio de Regionalización Operativa (ERO). *Fecha consulta:* Marzo 2019. *Fecha de Actualización:* Mayo 2019. *Elaboró:* Departamento de Evaluación.



Morbilidad



MORBILIDAD DEL C.S. TLALTENANGO (CLUES: MSSSA002723) , 2018				
No.	PADECIMIENTO	CLAVE CIE10	CASOS	
			NÚM.	TASA *
1	Infecciones respiratorias agudas	J00-J06, J20, J21 excepto J02.0 y J03.0	3,495	222.17
2	Infecciones intestinales por otros organismos y las mal definidas	A04, A08-A09 excepto A08.0	1,127	71.64
3	Infección de vías urinarias	N30, N34, N39.0	526	33.44
4	Intoxicación por picadura de alacrán	T63.2, X22	289	18.37
5	Úlceras, gastritis y duodenitis	K25-K29	257	16.34
6	Otitis media aguda	H65.0-H65.1	162	10.30
7	Gingivitis y enfermedad periodontal	K05	130	8.26
8	Vulvovaginitis	N76	105	6.67
9	Conjuntivitis	H10	77	4.89
10	Mordeduras por perro	W54	72	4.58
	Resto de Diagnósticos	Resto de Diagnósticos	206	13.10
TOTAL			6,446	
POBLACIÓN RESPONSABILIDAD SSM, 2018:			15,731	



C.S. TLALTENANGO (CLUES: MSSSA002723)

REPORTE SIS

Año	2012	2013	2014	2015	2016	2017
Total de Embarazadas 1° vez	175	229	254	304	298	137
Total de embarazadas Adolescentes 1° vez	44	52	43	44	56	36
Total de Pacientes de MPF	188	298	208	64	124	392
Total de Pacientes Referidos	286	349	996	1,065	1,040	459
Total de Pacientes Contrareferidos	0	538	0	0	0	6
Total DM en Tratamiento	87	111	142	199	191	108
Total DM en Control	44	69	79	78	36	20
Total HTA en Tratamiento	99	121	126	174	189	108
Total HTA en Control	59	69	85	150	144	74

Fuente: Subsistema de Prestación de Servicios (SIS) cierre anual 2012 - 2017. s/d= sin datos

Nombre: TLALTENANGO

CLUES: MSSSA002723

Jurisdicción: No. I

Concepto	2018 p/	Concepto	2018 p/
Infraestructura			
Consultorios	8	Personal de enfermería	18
-Generales	7	-Enfermeras en contacto	18
-Estomatología	1	-Enfermeras en otra actividad	0
-Otros	0		
Salas de expulsión	0	Consulta otorgada	
Recurso humano		Consulta externa	18,743
Médicos en contacto	17	-Consulta general	17,372
-Generales	10	-Consulta odontológica	1,371
-Odontólogos	2		
-Otros (pediatra, otro)	2		
Médicos pasantes	3	Indicadores de productividad 1/	
-P. de medicina	2	Consulta general por médico general 2/	5.7
-P. de odontología	1	Consulta odontológica por odontólogo 3/	1.8

p/ La información corresponde al cierre anual de 2018 p/ (Cifras preliminares).

1/Se consideran 252 días hábiles.

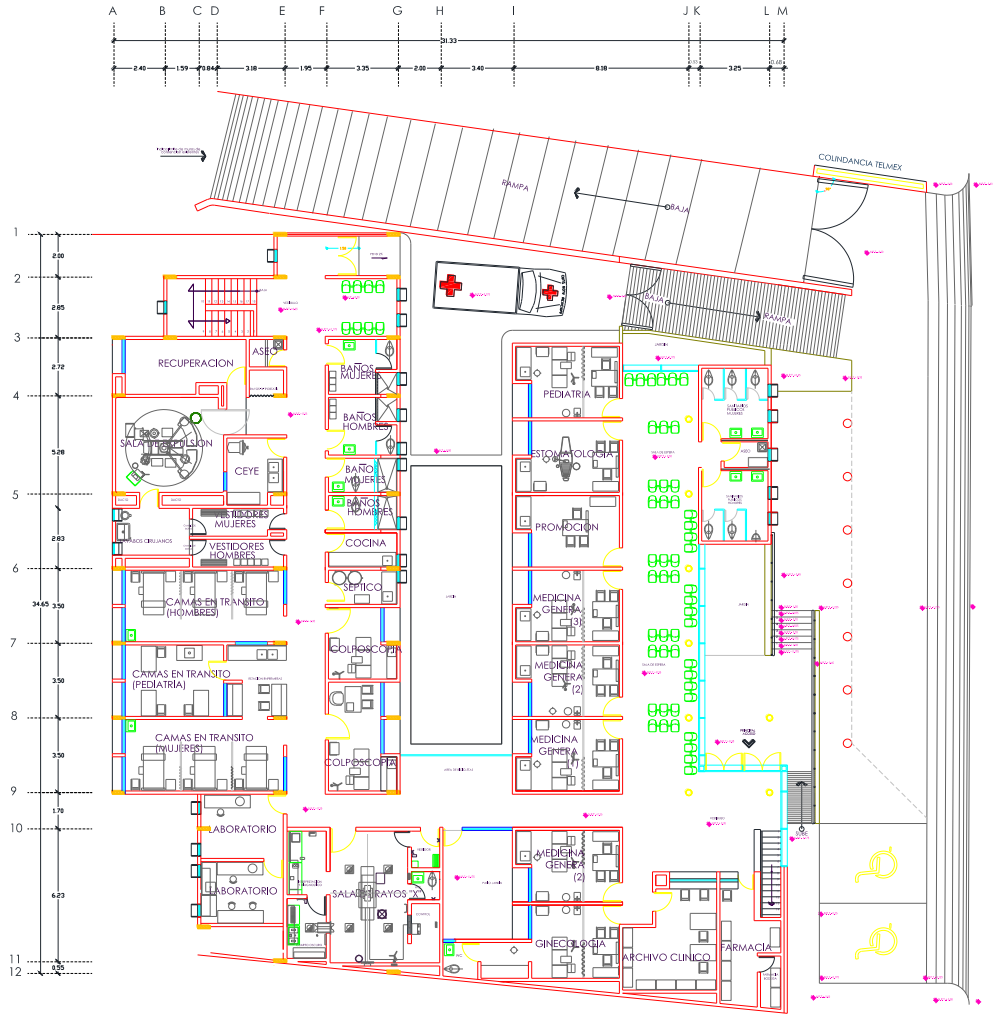
2/Incluye consulta general y médicos generales más pasantes de medicina.

3/Incluye consulta odontológica y odontólogos más pasantes de odontología.

Fuente: SSA/DGIS/Cubos dinámicos de información, 2018 p/.

SINEHIAS, Base de datos/SIS, Cubos dinámicos 2018 p/ (corte 12 de junio).

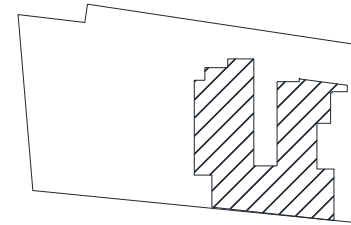
CS Tlaltenango: Plano arquitectónico



PLANTA BAJA

Fuente: Depto. de Obras, Conservación y Mantenimiento, SSM

METROS CUADRADOS DE LA UNIDAD 878.00 M2.
METROS CUADRADOS DE TERRENO 2948.05 M2.



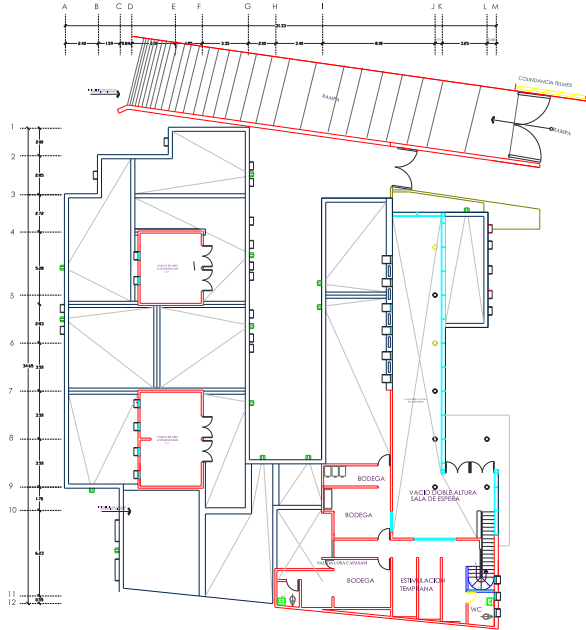
CROQUIS DE LOCALIZACION.



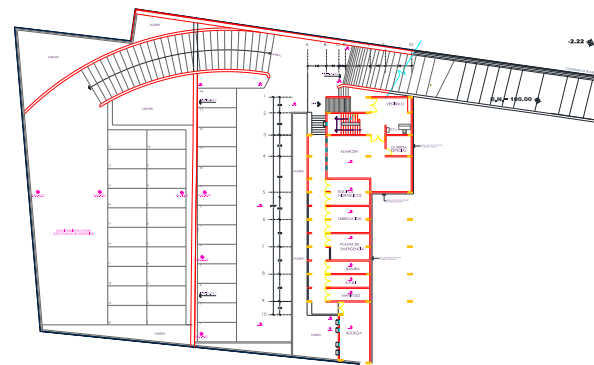
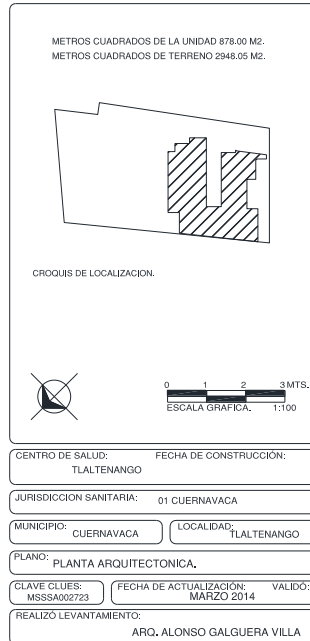
0 1 2 3 MTS.
ESCALA GRAFICA. 1:100

CENTRO DE SALUD: TLALTENANGO	FECHA DE CONSTRUCCIÓN:
JURISDICCION SANITARIA:	01 CUERNAVACA
MUNICIPIO: CUERNAVACA	LOCALIDAD: TLALTENANGO
PLANO: PLANTA ARQUITECTONICA.	
CLAVE CLUES: MSSSA002723	FECHA DE ACTUALIZACIÓN: MARZO 2014
REALIZÓ LEVANTAMIENTO:	VALIDÓ: ARQ. ALONSO GALGUERA VILLA

CS Tlaltenango: Plano arquitectónico



PLANTA ALTA



SOTANO

